

平成28年度

診 療 事 業 統 計

《 概 要 》

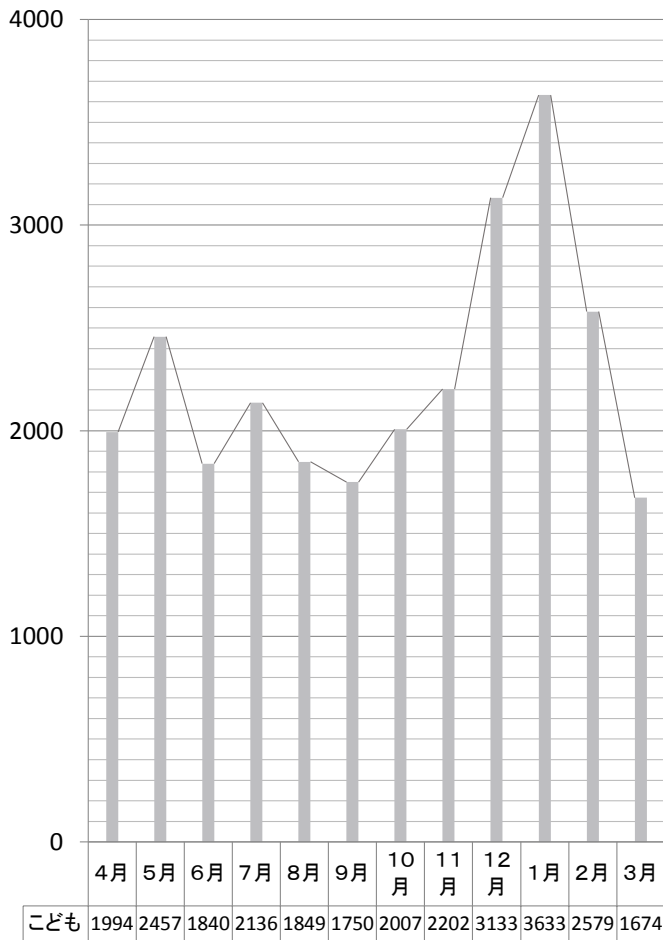
公益財団法人

堺市救急医療事業団

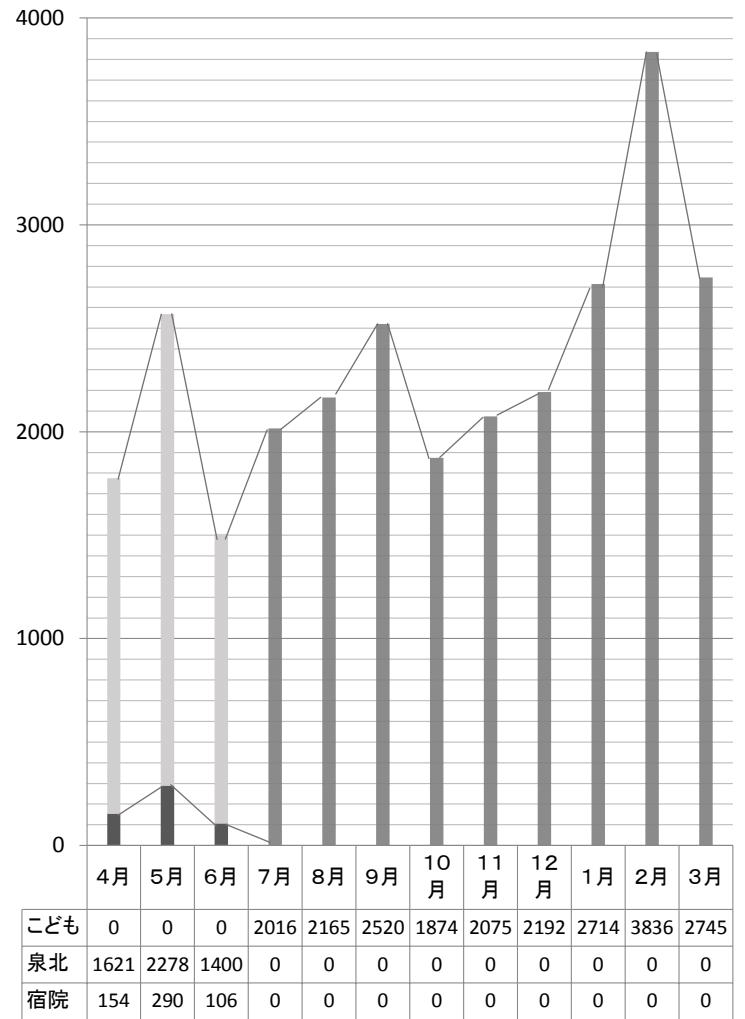
## 目 次

- 月別受診者数（小児科・内科） ..... P. 1
- 年齢別受診者数（こども・泉北） ..... P. 2
- 地域別受診者数（こども・泉北） ..... P. 3
- 二次後送病院別紹介患者数（こども・泉北） ..... P. 4
- 堺市口腔保健センター一月別・年齢別・地域別患者数 ..... P. 5
- 小児科患者数（平成元年度～平成28年度） ..... P. 6
- 内 科患者数（平成元年度～平成28年度） ..... P. 7

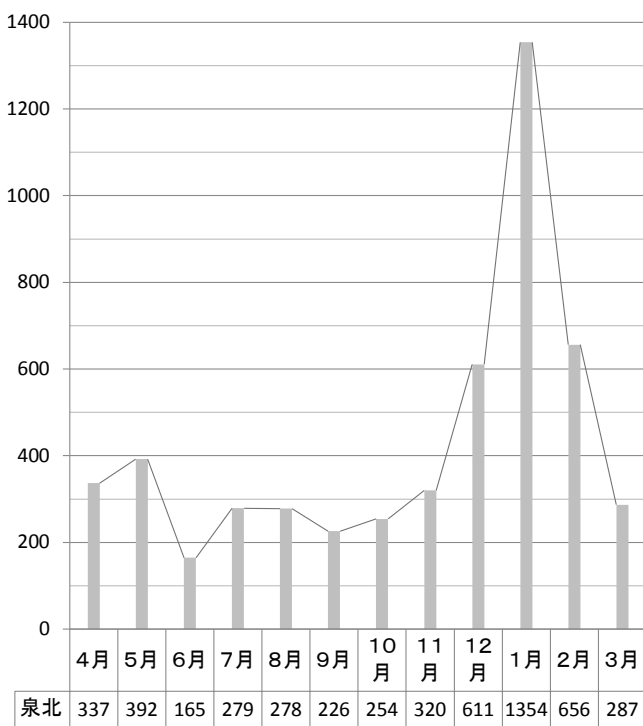
H28年度 月別受診患者数(小児科)



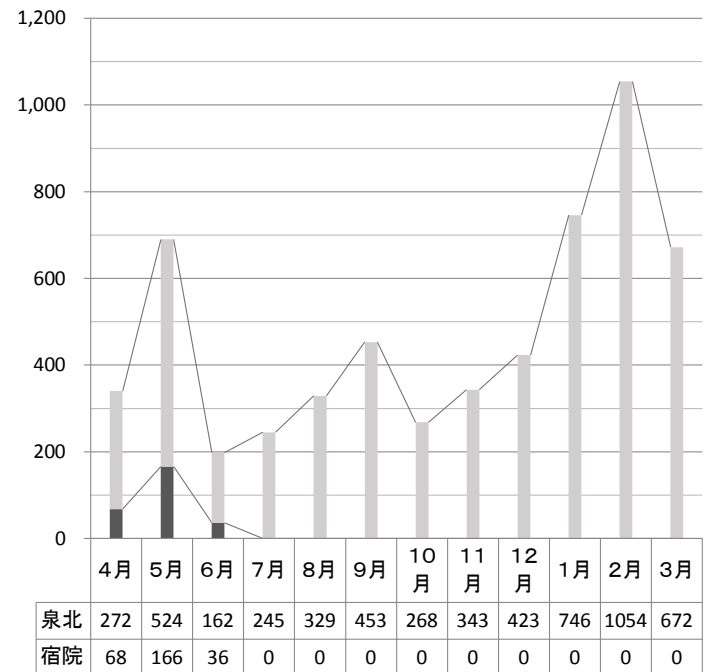
H27年度 月別受診患者数(小児科)



H28年度 月別受診患者数(内科)

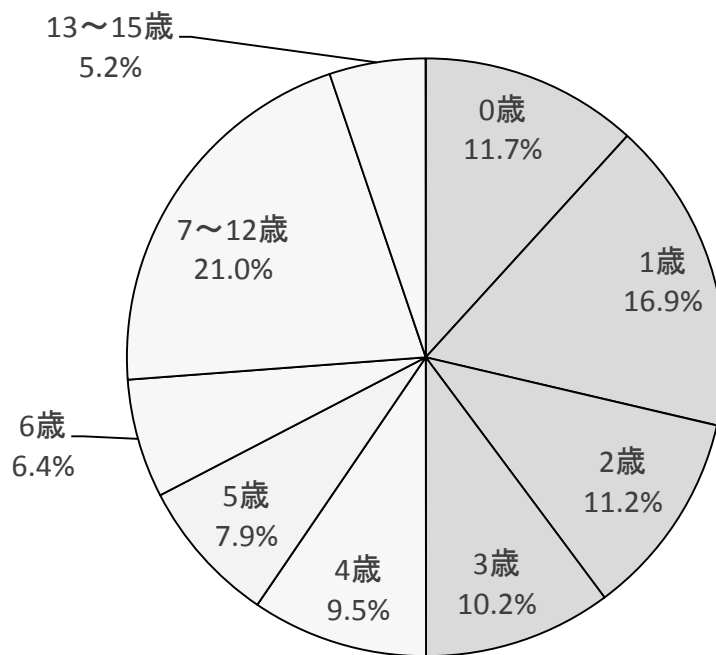


H27年度 月別受診患者数(内科)



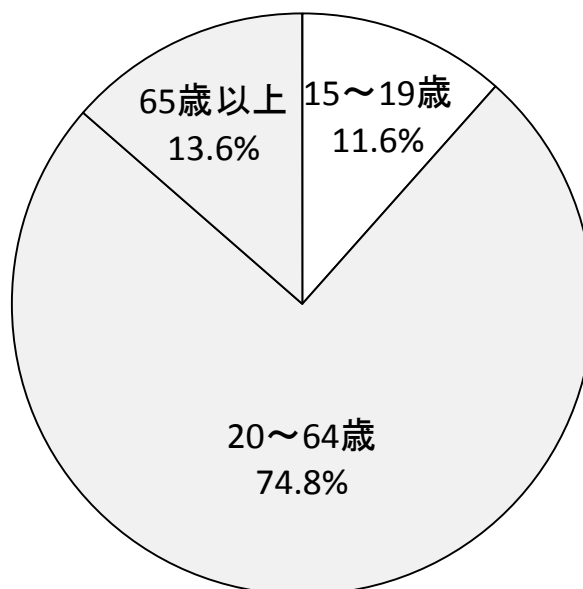
# 平成28年度 年齢別受診患者数

こども 27,254人



	0歳	1歳	2歳	3歳	4歳	5歳	6歳	7~12歳	13~15歳	合計
人数(人)	3,200	4,610	3,040	2,770	2,600	2,145	1,750	5,719	1,420	27,254
構成比(%)	11.7%	16.9%	11.2%	10.2%	9.5%	7.9%	6.4%	21.0%	5.2%	100.0%

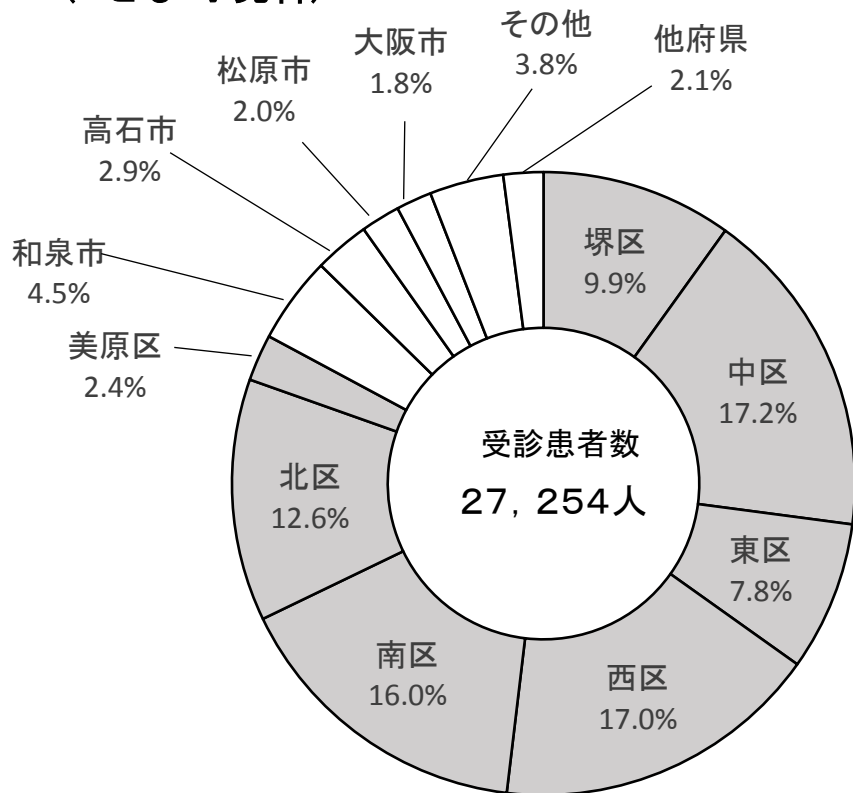
泉北 5,159人



	15~19歳	20~64歳	65歳以上	合計
人数(人)	597	3,861	701	5,159
構成比(%)	11.6%	74.8%	13.6%	100.0%

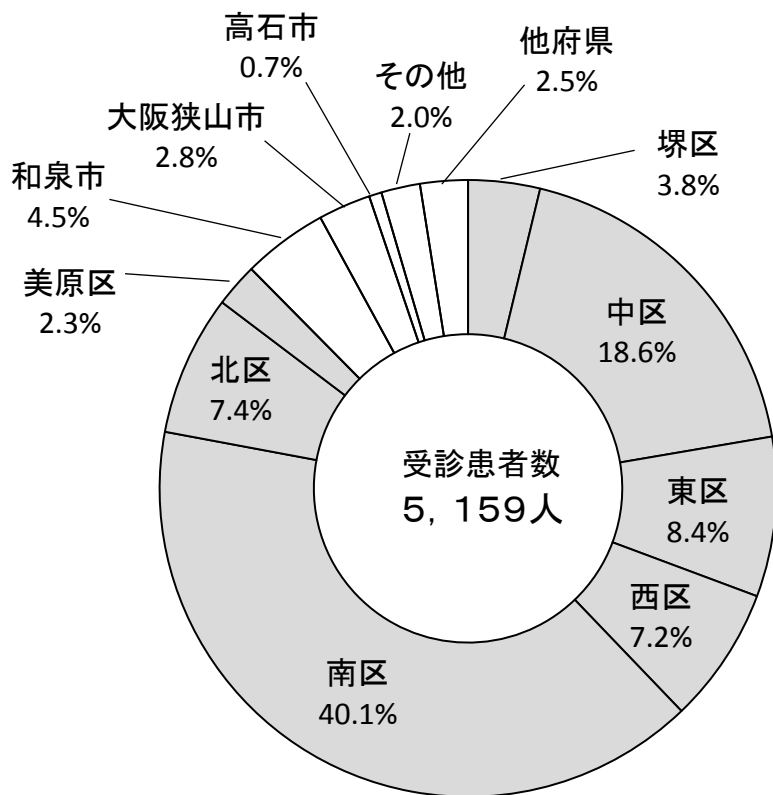
# H28年度 地域別受診患者数

## (こども 小児科)



受診患者数 (人)	
堺区	2,703
中区	4,681
東区	2,114
西区	4,643
南区	4,351
北区	3,425
美原区	659
和泉市	1,228
高石市	781
松原市	555
大阪市	503
その他	1,047
他府県	564
合計	27,254

## (泉北 内科)

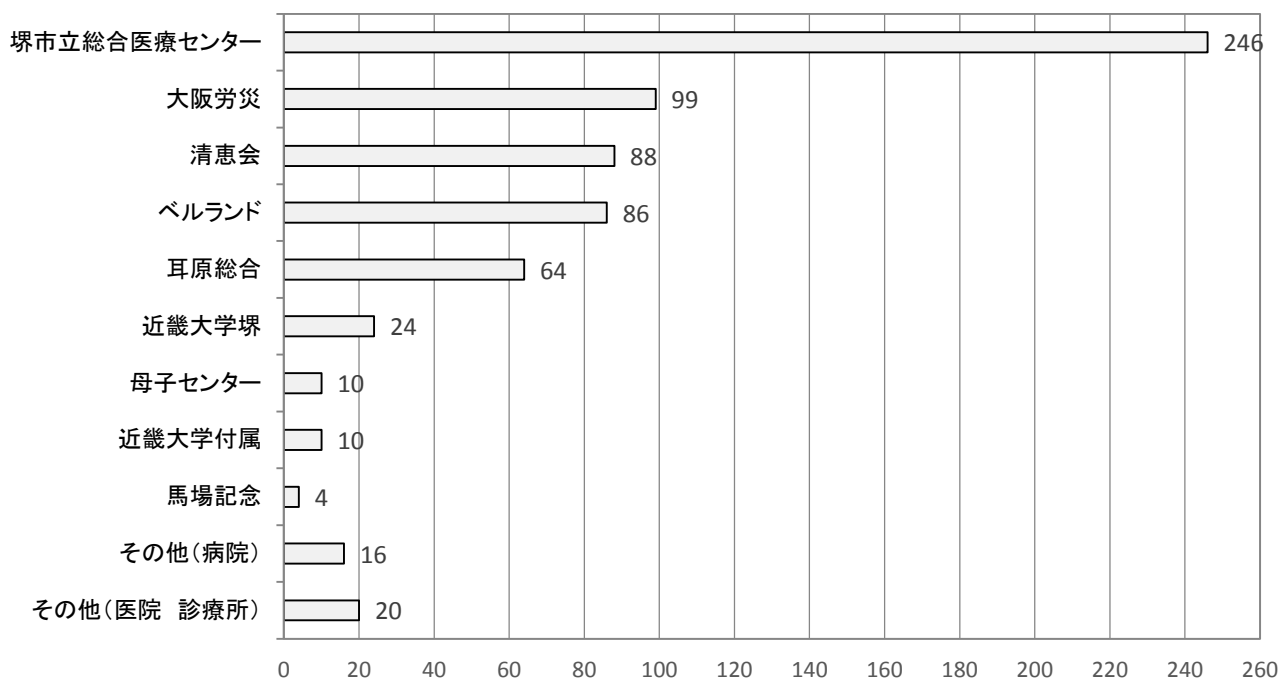


受診患者数 (人)	
堺区	194
中区	957
東区	432
西区	369
南区	2,069
北区	380
美原区	118
和泉市	230
大阪狭山市	142
高石市	34
その他	105
他府県	129
合計	5,159

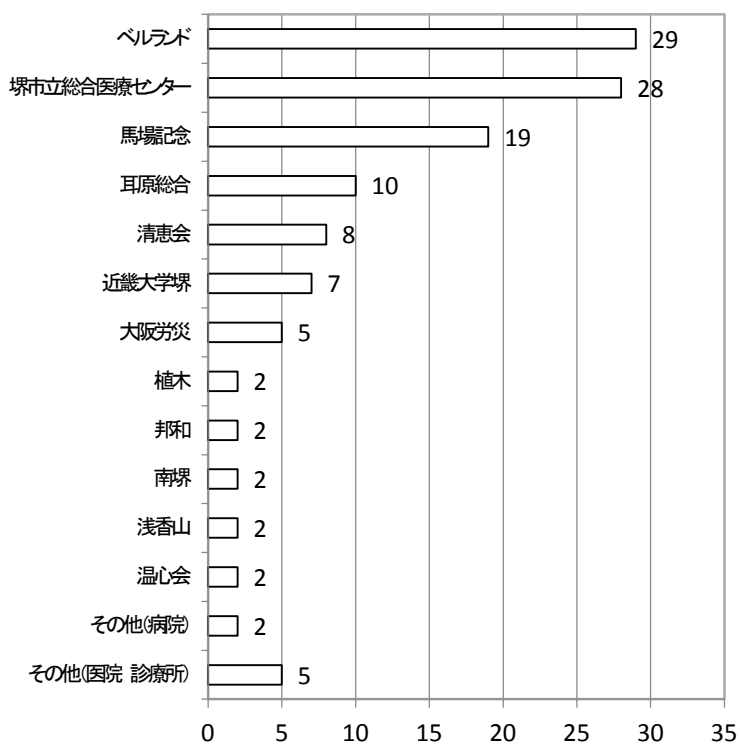
H28年度 総受診患者数 32,413人

## 二次後送病院別紹介患者数

こども 小児科(667人)

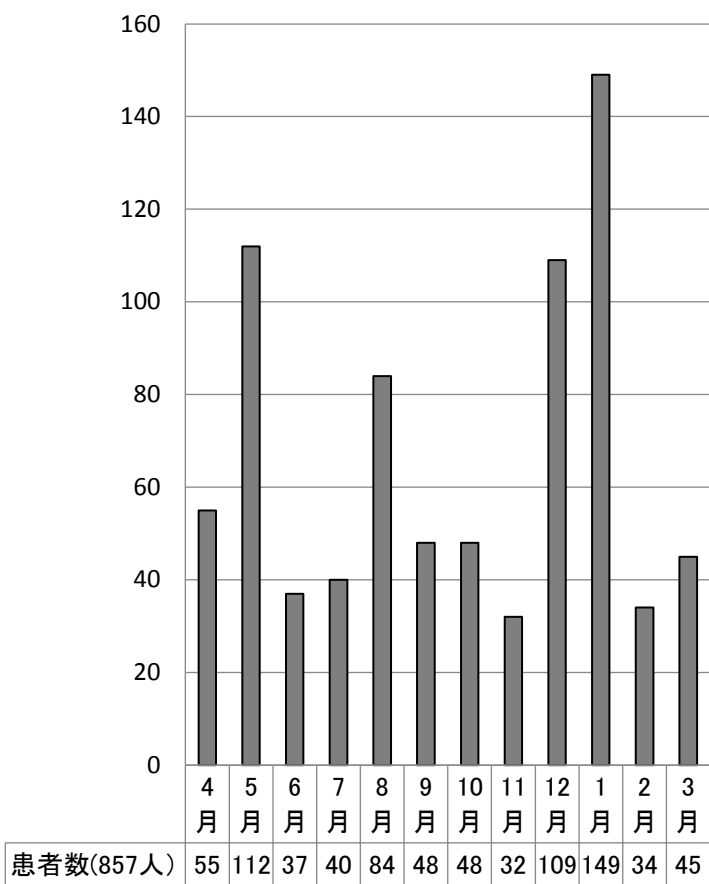


泉北 内科(123人)

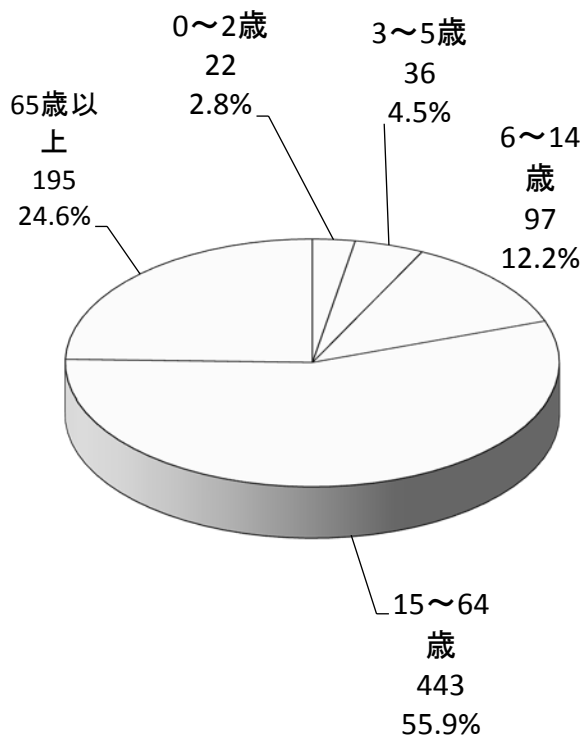


# 平成28年度 堺市口腔保健センター

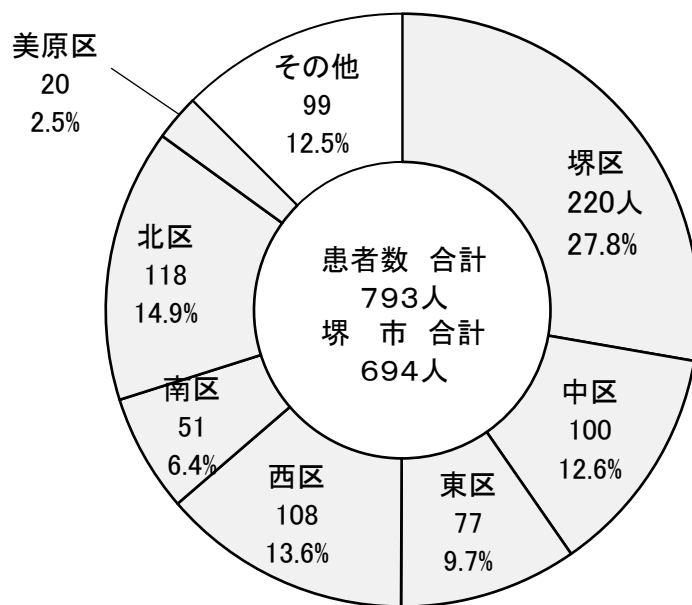
## 月別患者数グラフ



## 年齢別患者数グラフ



## 地域別患者数グラフ



小児科患者数 (平成元年度～平成28年度) (公財)堺市救急医療事業団

	堺市宿院急病診療センター			堺市泉北急病診療センター					こども急病診療センター					合計
	昼間	前準夜	計	昼間	前準夜	準夜	深夜	計	昼間	前準夜	準夜	深夜	計	
平成元年度(1989)	1,018	153	1,171	1,701	312	-	-	2,013	-	-	-	-	-	3,184
平成 2年度(1990)	2,116	480	2,596	4,280	1,263	-	-	5,543	-	-	-	-	-	8,139
平成 3年度(1991)	2,046	446	2,492	4,253	1,180	-	-	5,433	-	-	-	-	-	7,925
平成 4年度(1992)	1,836	391	2,227	4,223	1,096	-	-	5,319	-	-	-	-	-	7,546
平成 5年度(1993)	1,765	423	2,188	3,953	1,155	-	-	5,108	-	-	-	-	-	7,296
平成 6年度(1994)	2,013	483	2,496	4,270	1,310	-	-	5,580	-	-	-	-	-	8,076
平成 7年度(1995)	1,916	482	2,398	4,032	1,239	-	-	5,271	-	-	-	-	-	7,669
平成 8年度(1996)	2,434	633	3,067	4,605	1,321	-	-	5,926	-	-	-	-	-	8,993
平成 9年度(1997)	1,847	407	2,254	3,377	1,108	-	-	4,485	-	-	-	-	-	6,739
平成10年度(1998)	1,735	440	2,175	3,252	1,085	-	-	4,337	-	-	-	-	-	6,512
平成11年度(1999)	1,957	413	2,370	3,520	1,272	-	-	4,792	-	-	-	-	-	7,162
平成12年度(2000)	1,797	469	2,266	3,439	1,274	-	-	4,713	-	-	-	-	-	6,979
平成13年度(2001)	2,703	271	2,974	4,796	3,597	3,834	-	12,227	-	-	-	-	-	15,201
平成14年度(2002)	3,944	-	3,944	6,831	6,871	10,063	-	23,765	-	-	-	-	-	27,709
平成15年度(2003)	3,320	-	3,320	6,371	7,026	9,723	-	23,120	-	-	-	-	-	26,440
平成16年度(2004)	3,487	-	3,487	6,379	7,795	9,193	-	23,367	-	-	-	-	-	26,854
平成17年度(2005)	3,279	-	3,279	6,295	7,781	8,399	-	22,475	-	-	-	-	-	25,754
平成18年度(2006)	3,690	-	3,690	6,746	7,360	8,722	2,259	25,087	-	-	-	-	-	28,777
平成19年度(2007)	3,267	-	3,267	6,963	6,200	8,387	4,764	26,314	-	-	-	-	-	29,581
平成20年度(2008)	3,101	-	3,101	6,882	6,444	8,423	4,633	26,382	-	-	-	-	-	29,483
平成21年度(2009)	3,502	-	3,502	9,565	8,285	9,644	5,582	33,076	-	-	-	-	-	36,578
平成22年度(2010)	2,711	-	2,711	6,755	6,550	8,431	4,916	26,652	-	-	-	-	-	29,363
平成23年度(2011)	3,049	-	3,049	7,359	7,073	8,446	4,746	27,624	-	-	-	-	-	30,673
平成24年度(2012)	2,672	-	2,672	6,481	6,155	7,652	4,507	24,795	-	-	-	-	-	27,467
平成25年度(2013)	2,696	-	2,696	6,850	6,281	7,727	4,183	25,041	-	-	-	-	-	27,737
平成26年度(2014)	2,678	-	2,678	6,781	6,066	7,360	4,159	24,366	-	-	-	-	-	27,044
平成27年度(2015)	550	-	550	1,224	1,359	1,716	1,000	5,299	6,907	5,314	6,519	3,397	22,137	27,986
平成28年度(2016)	-	-	-	-	-	-	-	-	7,955	6,437	8,370	4,492	27,254	27,254
計	67,129	5,491	72,620	141,183	108,458	117,720	40,749	408,110	14,862	11,751	14,889	7,889	49,391	530,121

※平成13年11月から宿院の土曜前準夜診療中止。泉北の土曜前準夜診療開始。泉北で毎日、準夜診療開始。

※平成18年11月から泉北で毎日、深夜診療開始

※平成27年6月 宿院急病診療センター 閉院 ※平成27年7月 こども急病診療センター 開院 ※平成27年7月から泉北は内科に特化。



## 内科患者数

(平成元年度～平成28年度)

(公財)堺市救急医療事業団

	堺市宿院急病診療センター			堺市泉北急病診療センター			合計
	昼間	前準夜	計	昼間	前準夜	計	
平成元年度(1989)	467	50	517	659	118	777	1,294
平成2年度(1990)	1,004	121	1,125	1,542	372	1,914	3,039
平成3年度(1991)	1,089	131	1,220	1,523	358	1,881	3,101
平成4年度(1992)	1,083	125	1,208	1,671	362	2,033	3,241
平成5年度(1993)	888	138	1,026	1,420	349	1,769	2,795
平成6年度(1994)	1,418	174	1,592	2,135	499	2,634	4,226
平成7年度(1995)	951	150	1,101	1,647	338	1,985	3,086
平成8年度(1996)	1,717	138	1,855	2,486	422	2,908	4,763
平成9年度(1997)	1,038	146	1,184	1,645	405	2,050	3,234
平成10年度(1998)	1,201	171	1,372	1,741	382	2,123	3,495
平成11年度(1999)	1,301	138	1,439	1,882	419	2,301	3,740
平成12年度(2000)	985	134	1,119	1,516	393	1,909	3,028
平成13年度(2001)	1,092	83	1,175	1,724	777	2,501	3,676
平成14年度(2002)	1,600	-	1,600	2,453	1,121	3,574	5,174
平成15年度(2003)	1,023	-	1,023	1,812	1,215	3,027	4,050
平成16年度(2004)	1,090	-	1,090	1,939	1,351	3,290	4,380
平成17年度(2005)	1,163	-	1,163	2,114	1,442	3,556	4,719
平成18年度(2006)	1,168	-	1,168	2,157	1,527	3,684	4,852
平成19年度(2007)	1,209	-	1,209	2,254	1,448	3,702	4,911
平成20年度(2008)	1,238	-	1,238	2,418	1,479	3,897	5,135
平成21年度(2009)	1,363	-	1,363	3,266	2,488	5,754	7,117
平成22年度(2010)	1,210	-	1,210	2,450	1,835	4,285	5,495
平成23年度(2011)	1,236	-	1,236	2,715	1,910	4,625	5,861
平成24年度(2012)	1,481	-	1,481	3,022	2,146	5,168	6,649
平成25年度(2013)	1,469	-	1,469	3,162	2,157	5,319	6,788
平成26年度(2014)	1,797	-	1,797	3,771	2,024	5,795	7,592
平成27年度(2015)	270	-	270	3,298	2,193	5,491	5,761
平成28年度(2016)	-	-	-	3,348	1,811	5,159	5,159
計	31,551	1,699	33,250	61,770	31,341	93,111	126,361

※平成13年11月から宿院の土曜前準夜診療中止。泉北の土曜前準夜診療開始。

※平成27年6月 宿院 閉院

※平成27年7月より泉北は内科のみ