

令和2年度

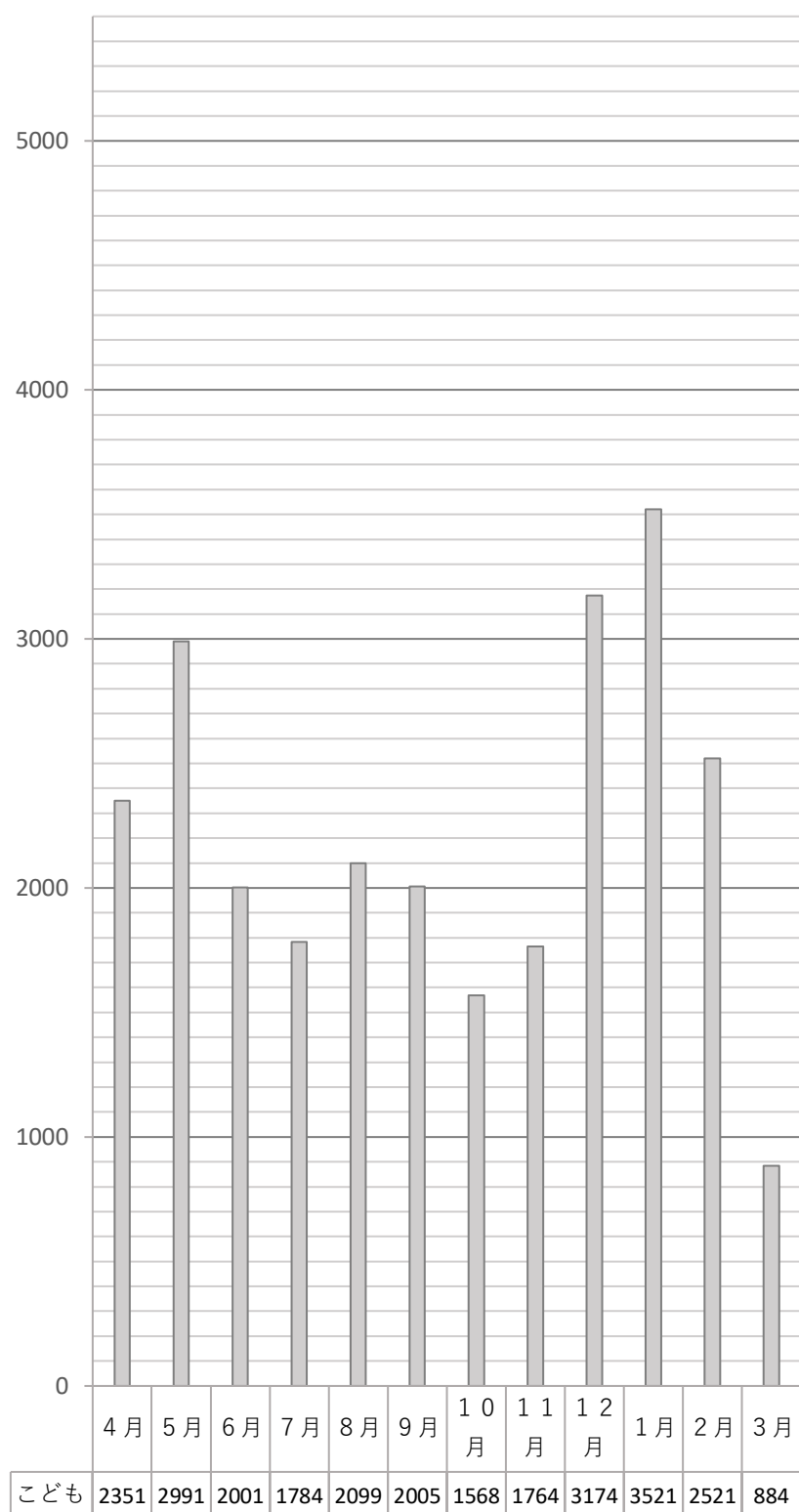
診 療 事 業 統 計  
《 概 要 》

公益財団法人  
堺市救急医療事業団


## 目 次

- 月別受診者数（こども・泉北） ..... P 1
- 年齢別受診者数（こども・泉北） ..... P 2
- 地域別受診者数（こども・泉北） ..... P 3
- 二次後送病院別紹介患者数（こども・泉北） ..... P 4
- 堺市口腔保健センター月別・年齢別・地域別患者数 ..... P 5
- 小児科患者数（平成元年度～令和2年度） ..... P 6
- 内 科患者数（平成元年度～令和2年度） ..... P 7

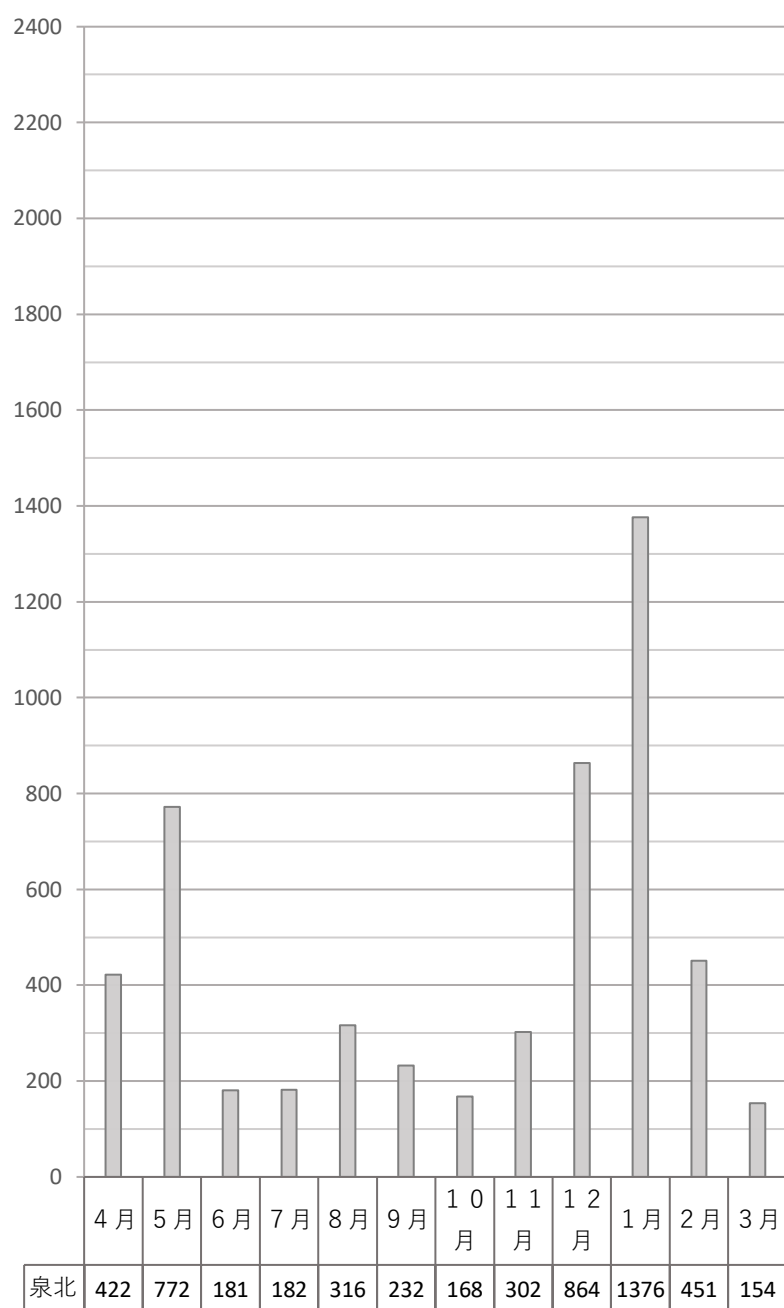
H31年度月別受診患者数(小児科)  
(R元年度)



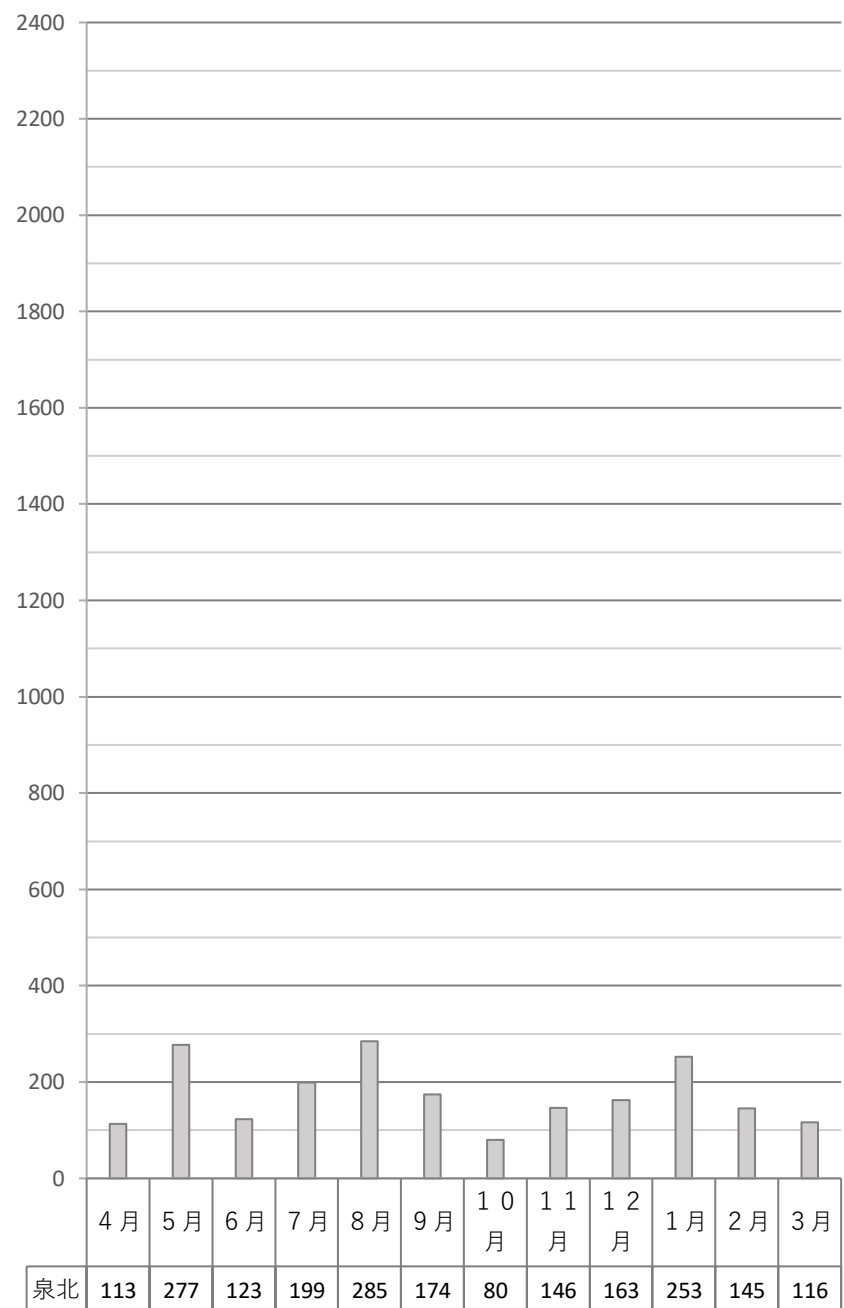
R2年度 月別受診患者数(小児科)



H31年度月別受診患者数(内 科)

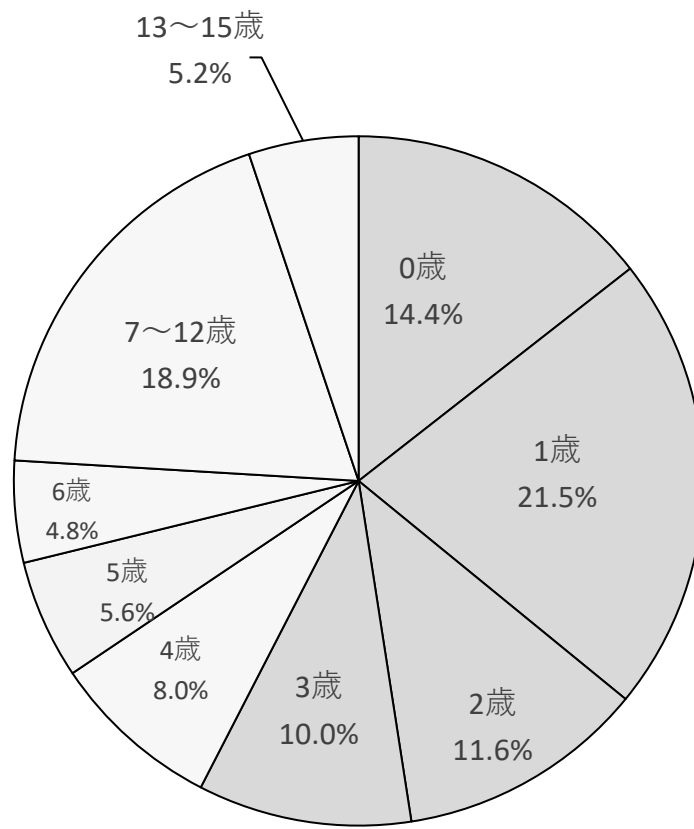


R2年度 月別受診患者数(内 科)



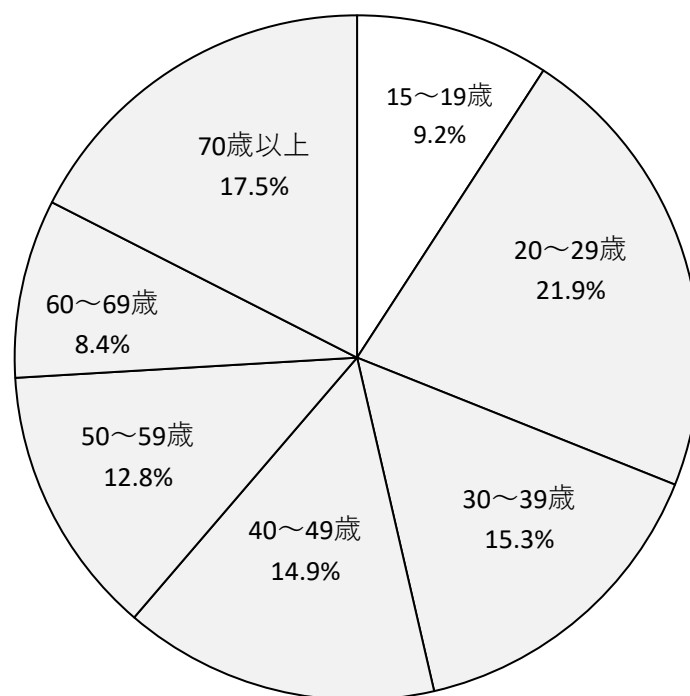
令和2年度 年齢別受診患者数

こども 7,127人



|        | 0歳    | 1歳    | 2歳    | 3歳    | 4歳   | 5歳   | 6歳   | 7~12歳 | 13~15歳 | 合計     |
|--------|-------|-------|-------|-------|------|------|------|-------|--------|--------|
| 人数(人)  | 1,029 | 1,530 | 830   | 714   | 571  | 399  | 340  | 1,347 | 367    | 7,127  |
| 構成比(%) | 14.4% | 21.5% | 11.6% | 10.0% | 8.0% | 5.6% | 4.8% | 18.9% | 5.2%   | 100.0% |

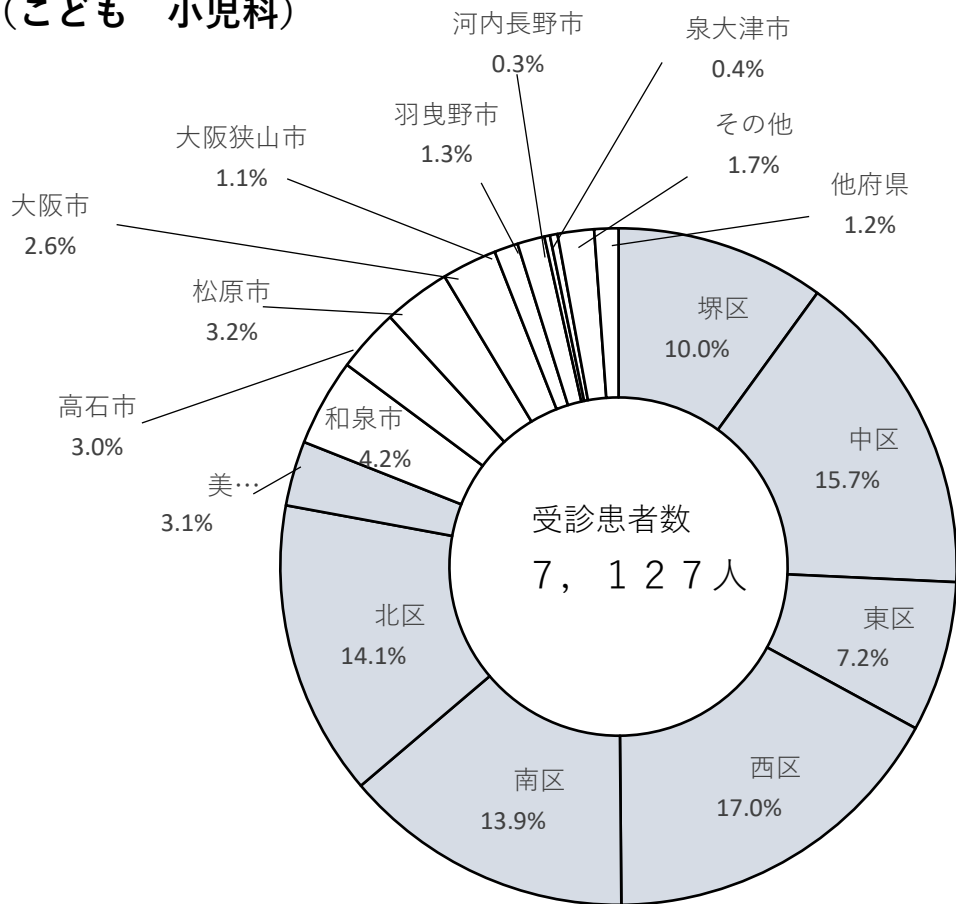
泉北 2,074人



|        | 15~19歳 | 20~29歳 | 30~39歳 | 40~49歳 | 50~59歳 | 60~69歳 | 70歳以上 | 合計     |
|--------|--------|--------|--------|--------|--------|--------|-------|--------|
| 人数(人)  | 190    | 454    | 318    | 309    | 265    | 175    | 363   | 2,074  |
| 構成比(%) | 9.2%   | 21.9%  | 15.3%  | 14.9%  | 12.8%  | 8.4%   | 17.5% | 100.0% |

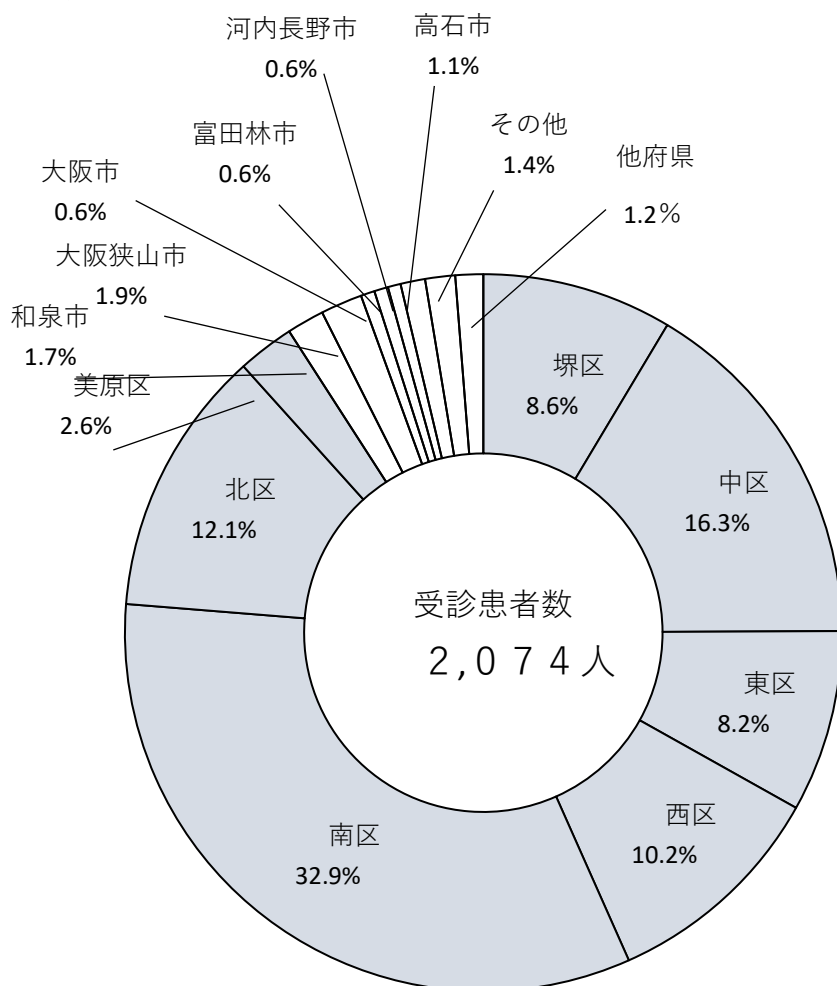
# 令和2年度 地域別受診患者数

## (こども 小児科)



| 受診患者数 (人) |       |
|-----------|-------|
| 堺市        |       |
| 堺区        | 713   |
| 中区        | 1,121 |
| 東区        | 513   |
| 西区        | 1,207 |
| 南区        | 992   |
| 北区        | 1,006 |
| 美原区       | 221   |
| 和泉市       | 297   |
| 高石市       | 216   |
| 松原市       | 228   |
| 大阪市       | 188   |
| 大阪狭山市     | 81    |
| 羽曳野市      | 93    |
| 河内長野市     | 19    |
| 泉大津市      | 26    |
| その他       | 124   |
| 他府県       | 82    |
| 合計        | 7,127 |

## (泉北 内科)

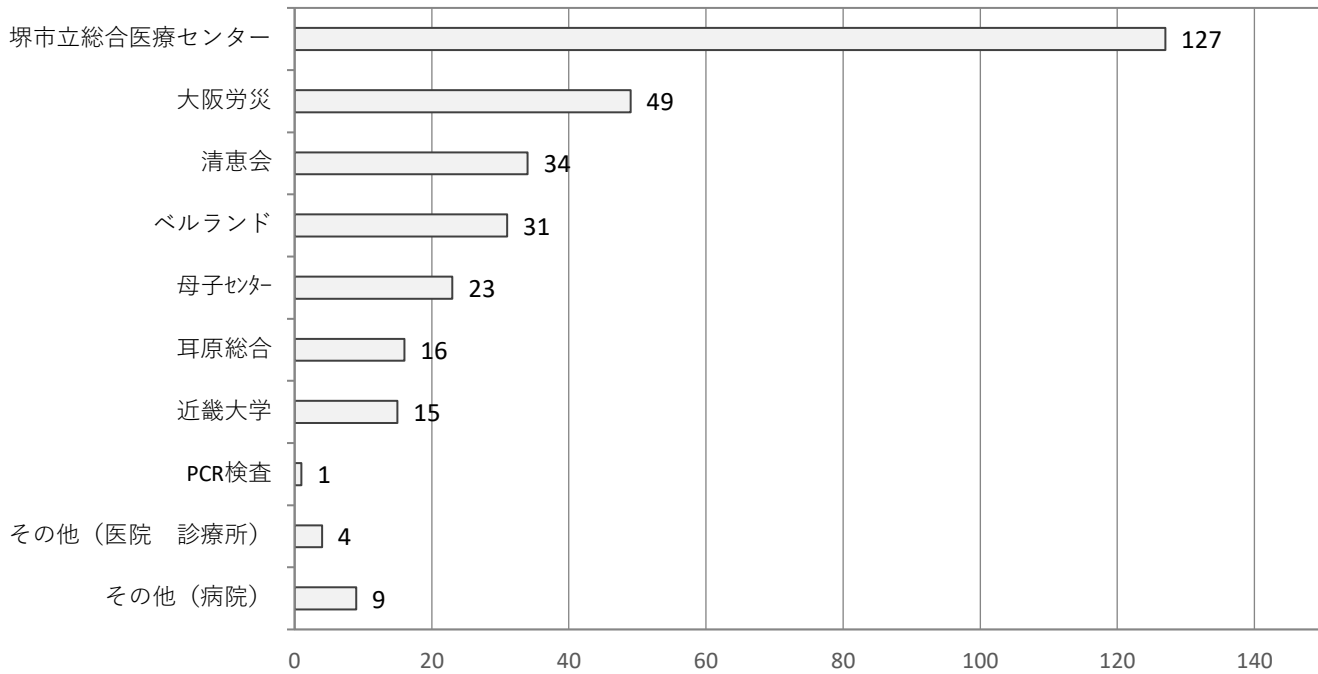


| 受診患者数 (人) |       |
|-----------|-------|
| 堺市        |       |
| 堺区        | 178   |
| 中区        | 339   |
| 東区        | 170   |
| 西区        | 212   |
| 南区        | 683   |
| 北区        | 250   |
| 美原区       | 53    |
| 和泉市       | 35    |
| 大阪狭山市     | 39    |
| 大阪市       | 13    |
| 富田林市      | 13    |
| 河内長野市     | 12    |
| 高石市       | 23    |
| その他       | 28    |
| 他府県       | 26    |
| 合計        | 2,074 |

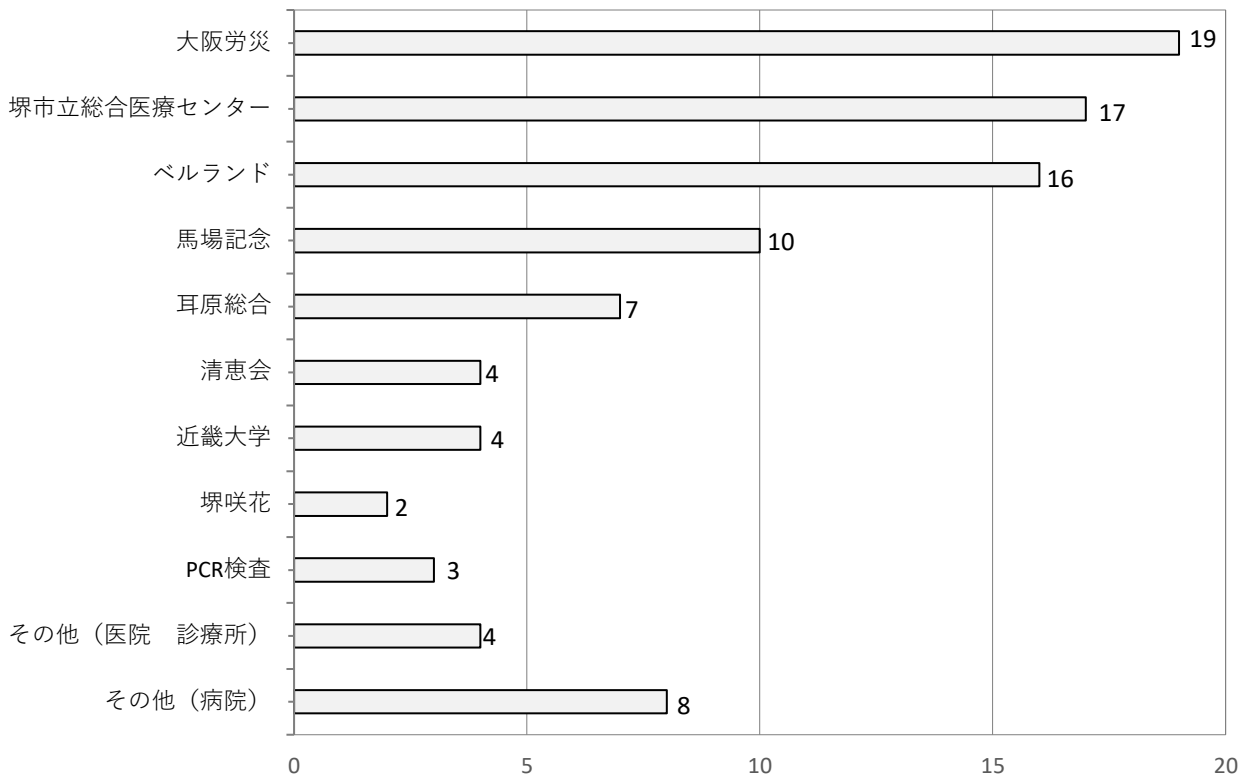
R2年度 総受診患者数 9,201人

## 令和2年度 二次後送病院別紹介患者数

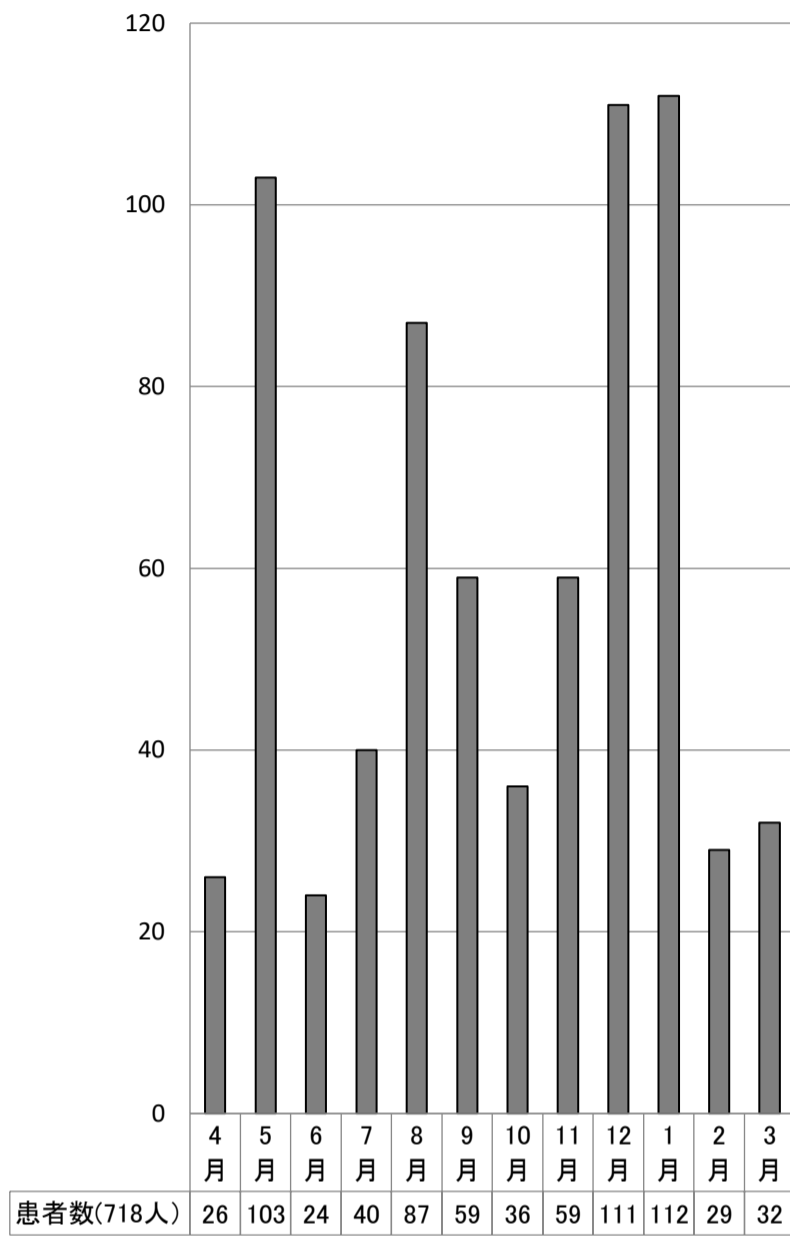
こども 小児科 (309人)



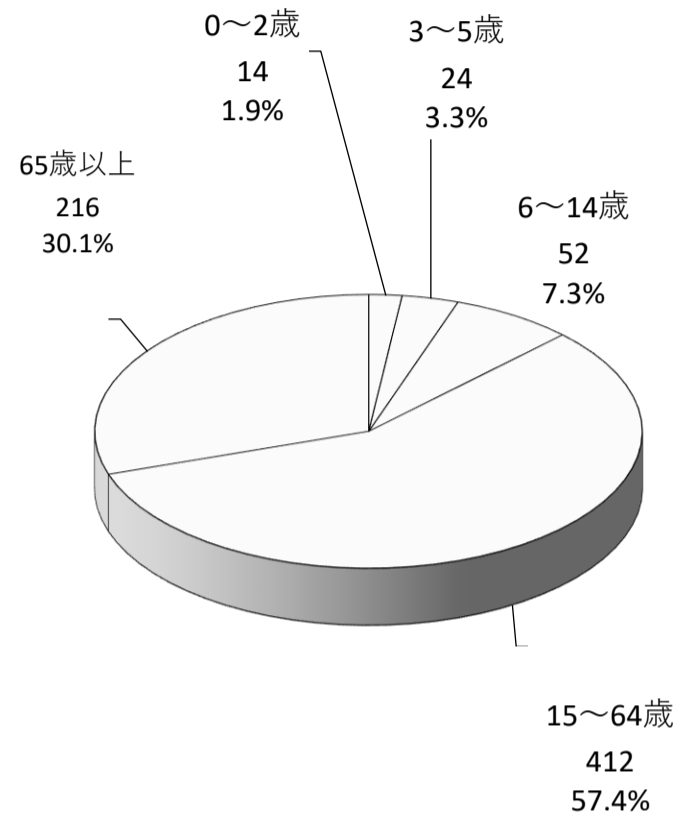
泉北 内科 (94人)



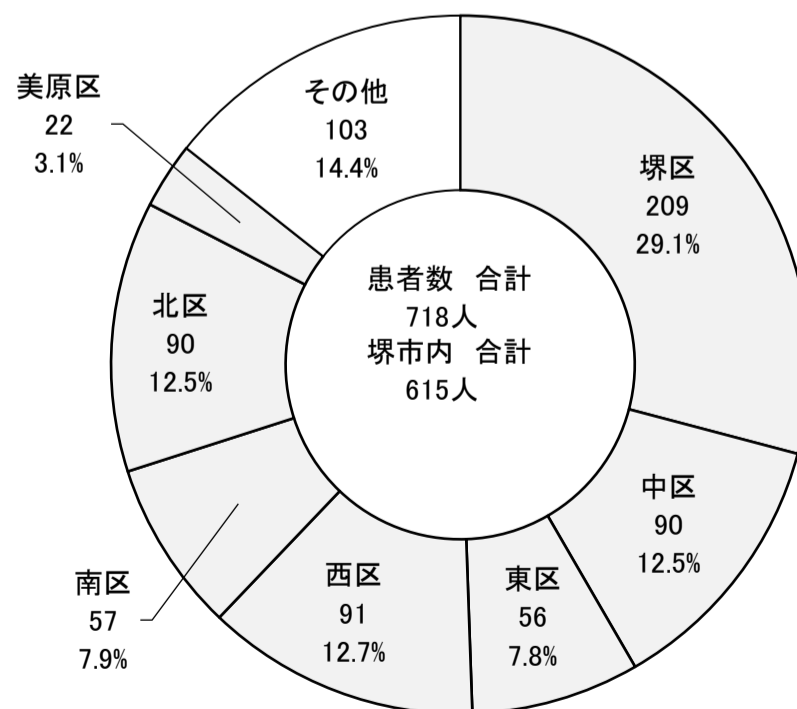
月別患者数グラフ



年齢別患者数グラフ



地域別患者数グラフ



## 小児科患者数 (平成元年度～令和2年度)

(公財) 堺市救急医療事業団

|                 | 堺市宿院急病診療センター |       |        | 堺市泉北急病診療センター |         |         |        |         | こども急病診療センター |        |        |        |         | 合計      |
|-----------------|--------------|-------|--------|--------------|---------|---------|--------|---------|-------------|--------|--------|--------|---------|---------|
|                 | 昼間           | 前準夜   | 計      | 昼間           | 前準夜     | 準夜      | 深夜     | 計       | 昼間          | 前準夜    | 準夜     | 深夜     | 計       |         |
| 平成元年度 (1989)    | 1,018        | 153   | 1,171  | 1,701        | 312     | -       | -      | 2,013   | -           | -      | -      | -      | -       | 3,184   |
| 平成 2 年度 (1990)  | 2,116        | 480   | 2,596  | 4,280        | 1,263   | -       | -      | 5,543   | -           | -      | -      | -      | -       | 8,139   |
| 平成 3 年度 (1991)  | 2,046        | 446   | 2,492  | 4,253        | 1,180   | -       | -      | 5,433   | -           | -      | -      | -      | -       | 7,925   |
| 平成 4 年度 (1992)  | 1,836        | 391   | 2,227  | 4,223        | 1,096   | -       | -      | 5,319   | -           | -      | -      | -      | -       | 7,546   |
| 平成 5 年度 (1993)  | 1,765        | 423   | 2,188  | 3,953        | 1,155   | -       | -      | 5,108   | -           | -      | -      | -      | -       | 7,296   |
| 平成 6 年度 (1994)  | 2,013        | 483   | 2,496  | 4,270        | 1,310   | -       | -      | 5,580   | -           | -      | -      | -      | -       | 8,076   |
| 平成 7 年度 (1995)  | 1,916        | 482   | 2,398  | 4,032        | 1,239   | -       | -      | 5,271   | -           | -      | -      | -      | -       | 7,669   |
| 平成 8 年度 (1996)  | 2,434        | 633   | 3,067  | 4,605        | 1,321   | -       | -      | 5,926   | -           | -      | -      | -      | -       | 8,993   |
| 平成 9 年度 (1997)  | 1,847        | 407   | 2,254  | 3,377        | 1,108   | -       | -      | 4,485   | -           | -      | -      | -      | -       | 6,739   |
| 平成 10 年度 (1998) | 1,735        | 440   | 2,175  | 3,252        | 1,085   | -       | -      | 4,337   | -           | -      | -      | -      | -       | 6,512   |
| 平成 11 年度 (1999) | 1,957        | 413   | 2,370  | 3,520        | 1,272   | -       | -      | 4,792   | -           | -      | -      | -      | -       | 7,162   |
| 平成 12 年度 (2000) | 1,797        | 469   | 2,266  | 3,439        | 1,274   | -       | -      | 4,713   | -           | -      | -      | -      | -       | 6,979   |
| 平成 13 年度 (2001) | 2,703        | 271   | 2,974  | 4,796        | 3,597   | 3,834   | -      | 12,227  | -           | -      | -      | -      | -       | 15,201  |
| 平成 14 年度 (2002) | 3,944        | -     | 3,944  | 6,831        | 6,871   | 10,063  | -      | 23,765  | -           | -      | -      | -      | -       | 27,709  |
| 平成 15 年度 (2003) | 3,320        | -     | 3,320  | 6,371        | 7,026   | 9,723   | -      | 23,120  | -           | -      | -      | -      | -       | 26,440  |
| 平成 16 年度 (2004) | 3,487        | -     | 3,487  | 6,379        | 7,795   | 9,193   | -      | 23,367  | -           | -      | -      | -      | -       | 26,854  |
| 平成 17 年度 (2005) | 3,279        | -     | 3,279  | 6,295        | 7,781   | 8,399   | -      | 22,475  | -           | -      | -      | -      | -       | 25,754  |
| 平成 18 年度 (2006) | 3,690        | -     | 3,690  | 6,746        | 7,360   | 8,722   | 2,259  | 25,087  | -           | -      | -      | -      | -       | 28,777  |
| 平成 19 年度 (2007) | 3,267        | -     | 3,267  | 6,963        | 6,200   | 8,387   | 4,764  | 26,314  | -           | -      | -      | -      | -       | 29,581  |
| 平成 20 年度 (2008) | 3,101        | -     | 3,101  | 6,882        | 6,444   | 8,423   | 4,633  | 26,382  | -           | -      | -      | -      | -       | 29,483  |
| 平成 21 年度 (2009) | 3,502        | -     | 3,502  | 9,565        | 8,285   | 9,644   | 5,582  | 33,076  | -           | -      | -      | -      | -       | 36,578  |
| 平成 22 年度 (2010) | 2,711        | -     | 2,711  | 6,755        | 6,550   | 8,431   | 4,916  | 26,652  | -           | -      | -      | -      | -       | 29,363  |
| 平成 23 年度 (2011) | 3,049        | -     | 3,049  | 7,359        | 7,073   | 8,446   | 4,746  | 27,624  | -           | -      | -      | -      | -       | 30,673  |
| 平成 24 年度 (2012) | 2,672        | -     | 2,672  | 6,481        | 6,155   | 7,652   | 4,507  | 24,795  | -           | -      | -      | -      | -       | 27,467  |
| 平成 25 年度 (2013) | 2,696        | -     | 2,696  | 6,850        | 6,281   | 7,727   | 4,183  | 25,041  | -           | -      | -      | -      | -       | 27,737  |
| 平成 26 年度 (2014) | 2,678        | -     | 2,678  | 6,781        | 6,066   | 7,360   | 4,159  | 24,366  | -           | -      | -      | -      | -       | 27,044  |
| 平成 27 年度 (2015) | 550          | -     | 550    | 1,224        | 1,359   | 1,716   | 1,000  | 5,299   | 6,907       | 5,314  | 6,519  | 3,397  | 22,137  | 27,986  |
| 平成 28 年度 (2016) | -            | -     | -      | -            | -       | -       | -      | -       | 7,955       | 6,437  | 8,370  | 4,492  | 27,254  | 27,254  |
| 平成 29 年度 (2017) | -            | -     | -      | -            | -       | -       | -      | -       | 8,635       | 7,121  | 8,221  | 4,300  | 28,277  | 28,277  |
| 平成 30 年度 (2018) | -            | -     | -      | -            | -       | -       | -      | -       | 8,378       | 6,612  | 8,143  | 4,007  | 27,140  | 27,140  |
| 平成 31 年度 (2019) | -            | -     | -      | -            | -       | -       | -      | -       | 8,474       | 6,561  | 7,832  | 3,796  | 26,663  | 26,663  |
| 令和 2 年度 (2020)  | -            | -     | -      | -            | -       | -       | -      | -       | 1,855       | 1,507  | 2,415  | 1,350  | 7,127   | 7,127   |
| 計               | 67,129       | 5,491 | 72,620 | 141,183      | 108,458 | 117,720 | 40,749 | 408,110 | 42,204      | 33,552 | 41,500 | 21,342 | 138,598 | 619,328 |

※平成13年11月から宿院の土曜前準夜診療中止。泉北の土曜前準夜診療開始。泉北で毎日、準夜診療開始。

※平成18年11月から泉北で毎日、深夜診療開始

※平成27年6月 宿院急病診療センター 閉院 ※平成27年7月 こども急病診療センター 開院 ※平成27年7月から泉北は内科に特化。



## 内科患者数

(平成元年度～令和2年度)

(公財) 堺市救急医療事業団

|                 | 堺市宿院急病診療センター |       |        | 堺市泉北急病診療センター |        |         | 合計      |
|-----------------|--------------|-------|--------|--------------|--------|---------|---------|
|                 | 昼間           | 前準夜   | 計      | 昼間           | 前準夜    | 計       |         |
| 平成 元年度 (1989)   | 467          | 50    | 517    | 659          | 118    | 777     | 1,294   |
| 平成 2 年度 (1990)  | 1,004        | 121   | 1,125  | 1,542        | 372    | 1,914   | 3,039   |
| 平成 3 年度 (1991)  | 1,089        | 131   | 1,220  | 1,523        | 358    | 1,881   | 3,101   |
| 平成 4 年度 (1992)  | 1,083        | 125   | 1,208  | 1,671        | 362    | 2,033   | 3,241   |
| 平成 5 年度 (1993)  | 888          | 138   | 1,026  | 1,420        | 349    | 1,769   | 2,795   |
| 平成 6 年度 (1994)  | 1,418        | 174   | 1,592  | 2,135        | 499    | 2,634   | 4,226   |
| 平成 7 年度 (1995)  | 951          | 150   | 1,101  | 1,647        | 338    | 1,985   | 3,086   |
| 平成 8 年度 (1996)  | 1,717        | 138   | 1,855  | 2,486        | 422    | 2,908   | 4,763   |
| 平成 9 年度 (1997)  | 1,038        | 146   | 1,184  | 1,645        | 405    | 2,050   | 3,234   |
| 平成 10 年度 (1998) | 1,201        | 171   | 1,372  | 1,741        | 382    | 2,123   | 3,495   |
| 平成 11 年度 (1999) | 1,301        | 138   | 1,439  | 1,882        | 419    | 2,301   | 3,740   |
| 平成 12 年度 (2000) | 985          | 134   | 1,119  | 1,516        | 393    | 1,909   | 3,028   |
| 平成 13 年度 (2001) | 1,092        | 83    | 1,175  | 1,724        | 777    | 2,501   | 3,676   |
| 平成 14 年度 (2002) | 1,600        | -     | 1,600  | 2,453        | 1,121  | 3,574   | 5,174   |
| 平成 15 年度 (2003) | 1,023        | -     | 1,023  | 1,812        | 1,215  | 3,027   | 4,050   |
| 平成 16 年度 (2004) | 1,090        | -     | 1,090  | 1,939        | 1,351  | 3,290   | 4,380   |
| 平成 17 年度 (2005) | 1,163        | -     | 1,163  | 2,114        | 1,442  | 3,556   | 4,719   |
| 平成 18 年度 (2006) | 1,168        | -     | 1,168  | 2,157        | 1,527  | 3,684   | 4,852   |
| 平成 19 年度 (2007) | 1,209        | -     | 1,209  | 2,254        | 1,448  | 3,702   | 4,911   |
| 平成 20 年度 (2008) | 1,238        | -     | 1,238  | 2,418        | 1,479  | 3,897   | 5,135   |
| 平成 21 年度 (2009) | 1,363        | -     | 1,363  | 3,266        | 2,488  | 5,754   | 7,117   |
| 平成 22 年度 (2010) | 1,210        | -     | 1,210  | 2,450        | 1,835  | 4,285   | 5,495   |
| 平成 23 年度 (2011) | 1,236        | -     | 1,236  | 2,715        | 1,910  | 4,625   | 5,861   |
| 平成 24 年度 (2012) | 1,481        | -     | 1,481  | 3,022        | 2,146  | 5,168   | 6,649   |
| 平成 25 年度 (2013) | 1,469        | -     | 1,469  | 3,162        | 2,157  | 5,319   | 6,788   |
| 平成 26 年度 (2014) | 1,797        | -     | 1,797  | 3,771        | 2,024  | 5,795   | 7,592   |
| 平成 27 年度 (2015) | 270          | -     | 270    | 3,298        | 2,193  | 5,491   | 5,761   |
| 平成 28 年度 (2016) | -            | -     | -      | 3,348        | 1,811  | 5,159   | 5,159   |
| 平成 29 年度 (2017) | -            | -     | -      | 3,432        | 1,856  | 5,288   | 5,288   |
| 平成 30 年度 (2018) | -            | -     | -      | 3,880        | 2,008  | 5,888   | 5,888   |
| 平成 31 年度 (2019) | -            | -     | -      | 3,641        | 1,779  | 5,420   | 5,420   |
| 令和 2 年度 (2020)  | -            | -     | -      | 1,324        | 750    | 2,074   | 2,074   |
| 計               | 31,551       | 1,699 | 33,250 | 74,047       | 37,734 | 111,781 | 145,031 |

※平成13年11月から宿院の土曜前準夜診療中止。泉北の土曜前準夜診療開始。

※平成27年6月 宿院 閉院

※平成27年7月より泉北は内科のみ