

令和3年度

診療事業統計

《概要》

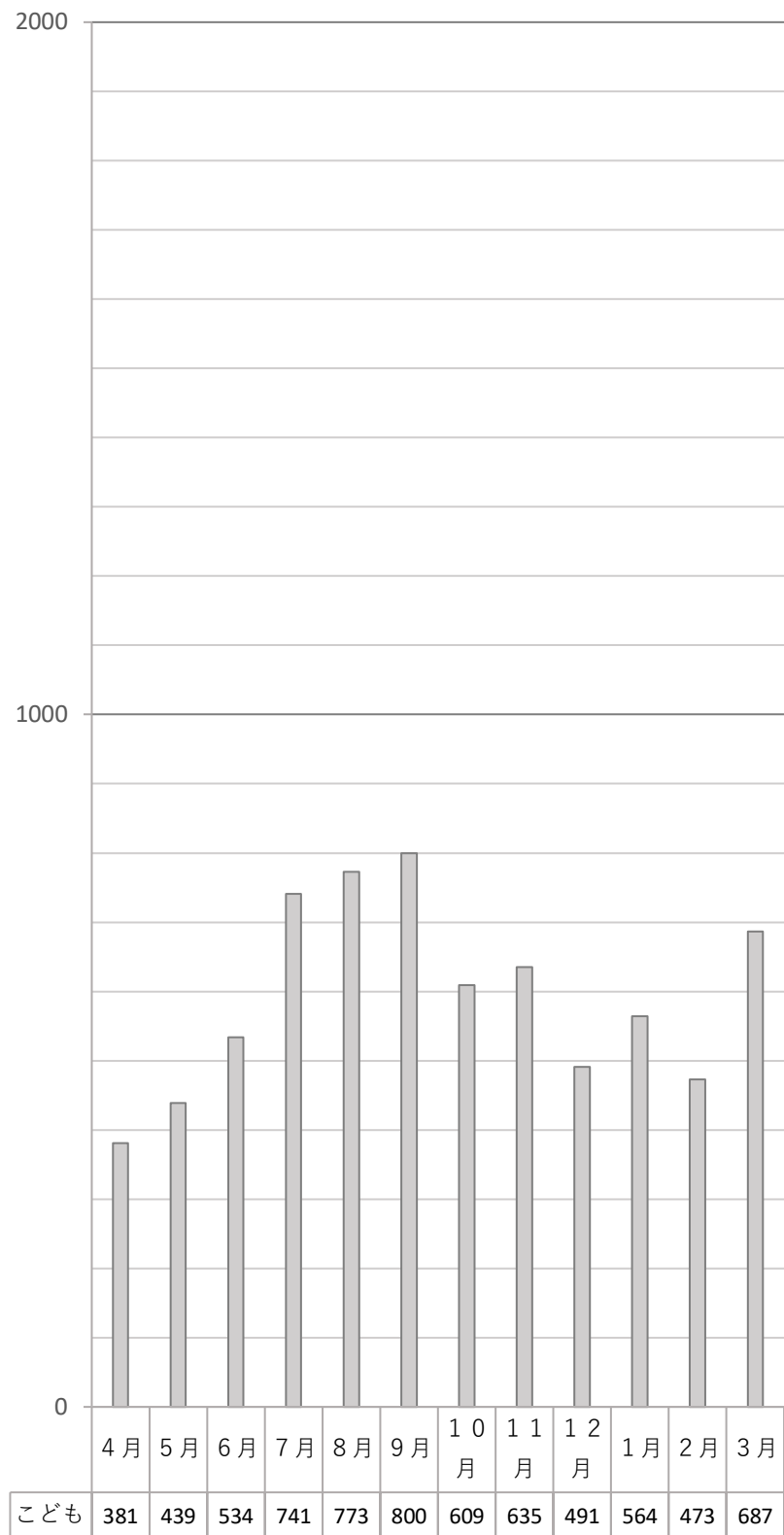
公益財団法人

堺市救急医療事業団

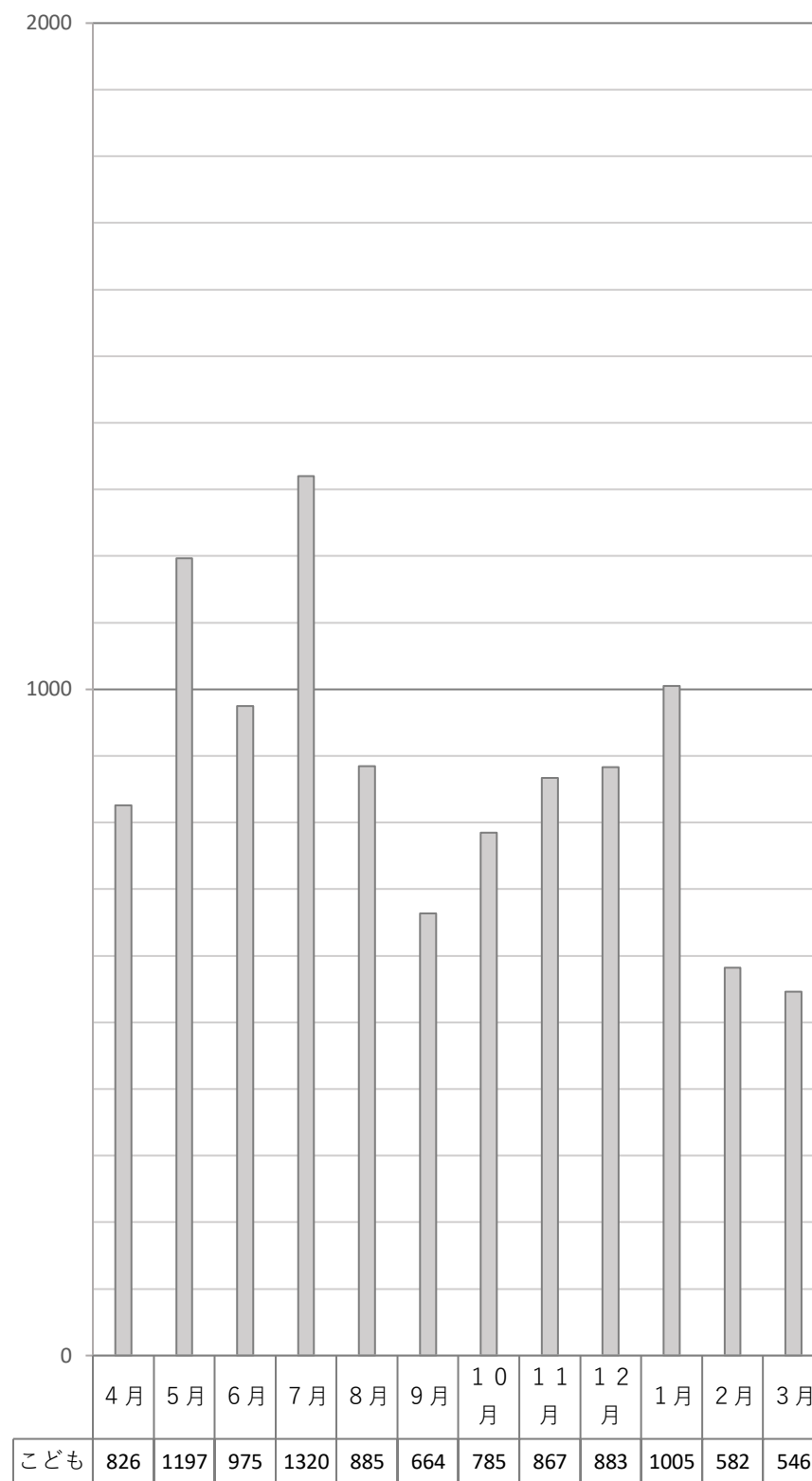
目 次

- 月別受診者数（こども・泉北） P 1
- 年齢別受診者数（こども・泉北） P 2
- 地域別受診者数（こども・泉北） P 3
- 二次後送病院別紹介患者数（こども・泉北） P 4
- 堺市口腔保健センター一月別・年齢別・地域別患者数 P 5
- 小児科患者数（平成元年度～令和3年度） P 6
- 内 科患者数（平成元年度～令和3年度） P 7

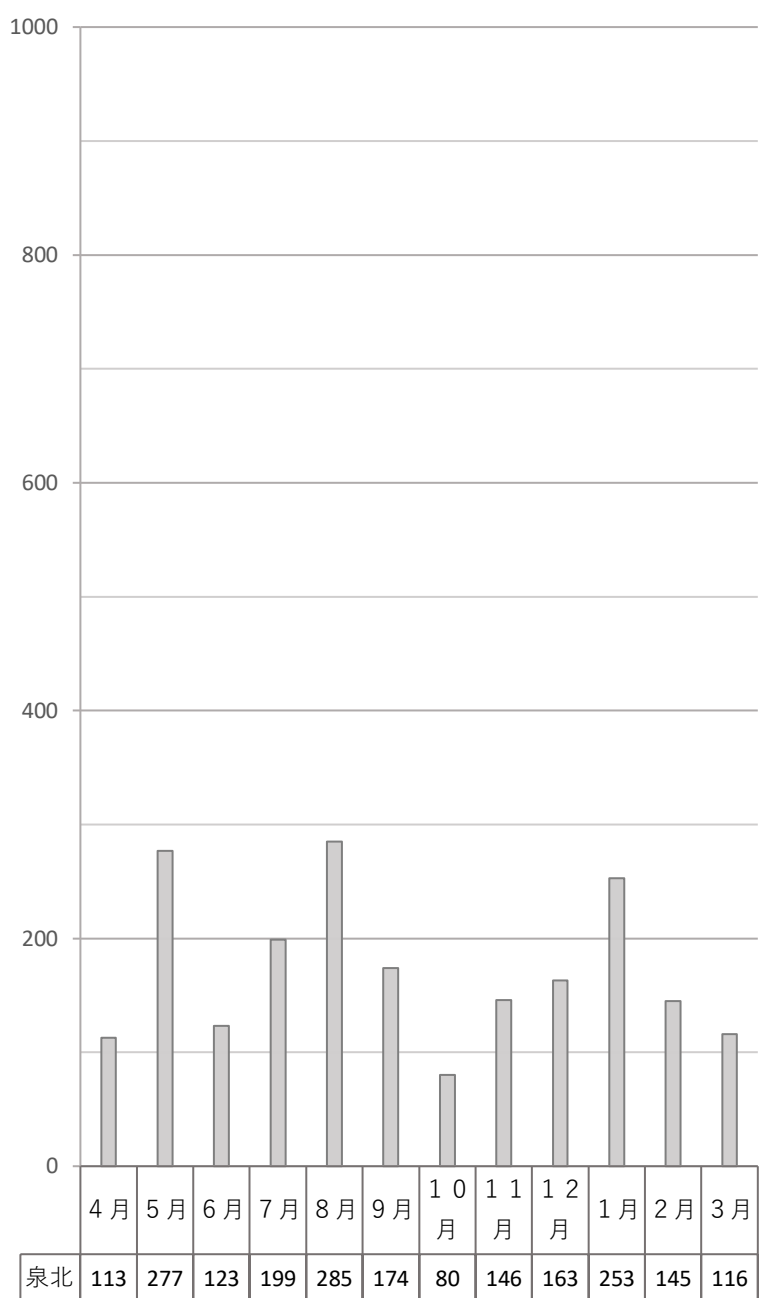
R2年度月別受診患者数(小児科)



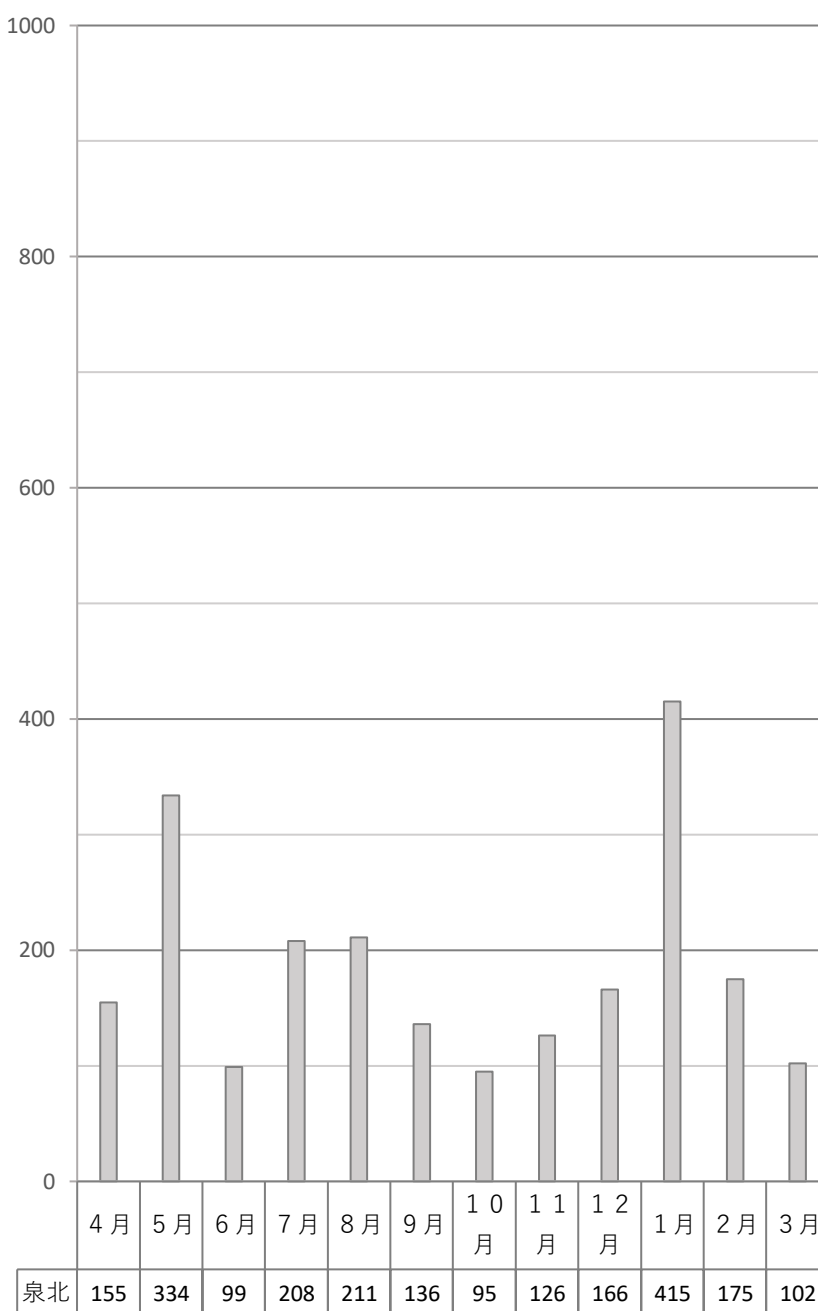
R3年度 月別受診患者数(小児科)



R2年度月別受診患者数(内科)

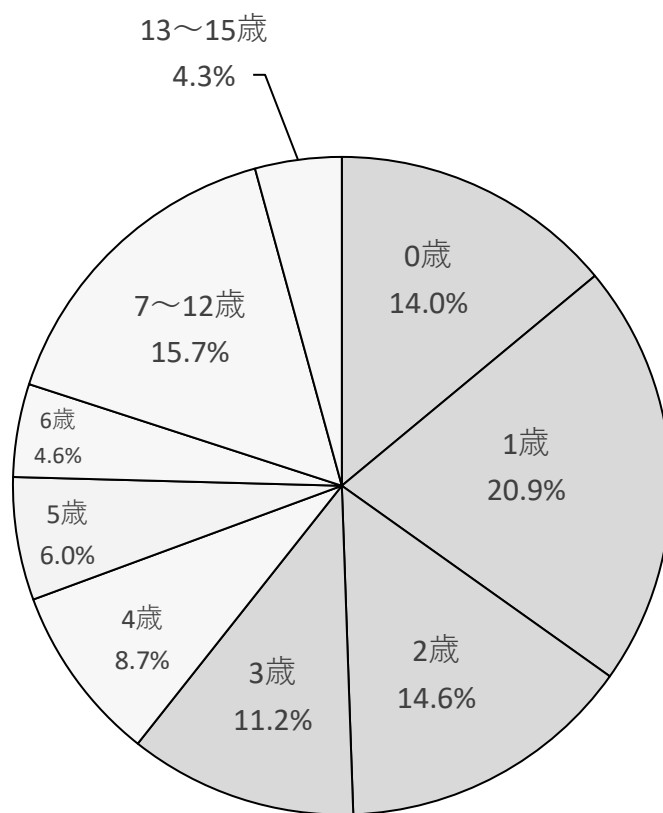


R3年度 月別受診患者数(内科)



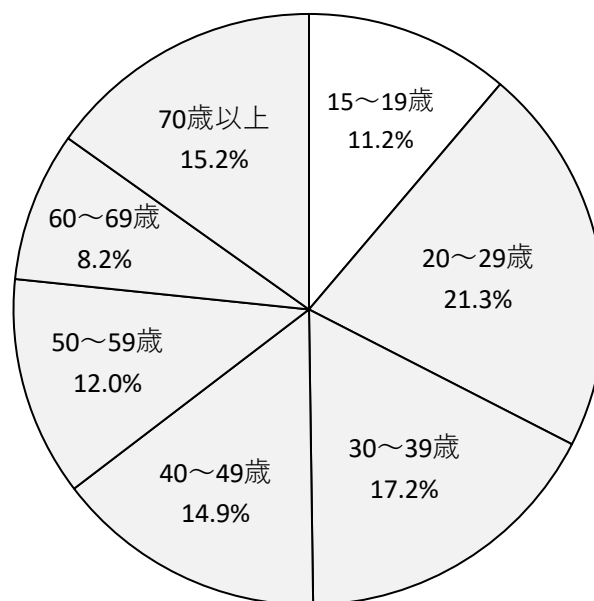
令和3年度 年齢別受診患者数

こども 10,535人



| | 0歳 | 1歳 | 2歳 | 3歳 | 4歳 | 5歳 | 6歳 | 7~12歳 | 13~15歳 | 合計 |
|--------|-------|-------|-------|-------|------|------|------|-------|--------|--------|
| 人数(人) | 1,473 | 2,197 | 1,539 | 1,181 | 919 | 637 | 482 | 1,659 | 448 | 10,535 |
| 構成比(%) | 14.0% | 20.9% | 14.6% | 11.2% | 8.7% | 6.0% | 4.6% | 15.7% | 4.3% | 100.0% |

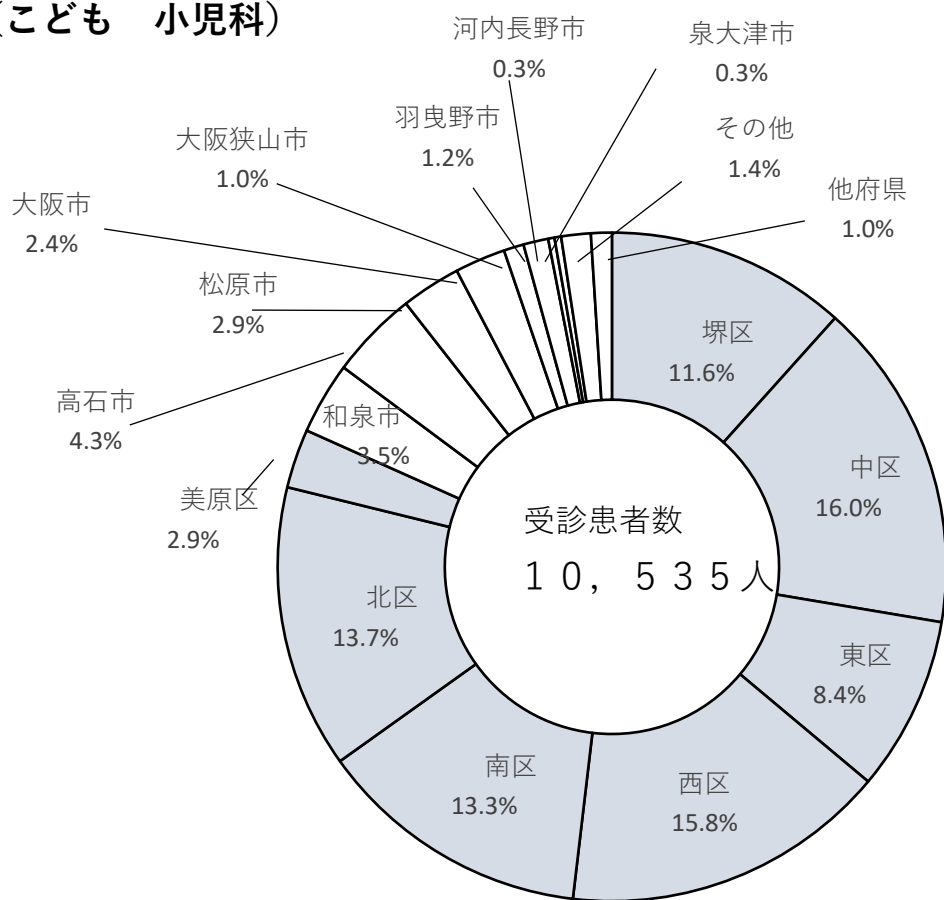
泉北 2,222人



| | 15~19歳 | 20~29歳 | 30~39歳 | 40~49歳 | 50~59歳 | 60~69歳 | 70歳以上 | 合計 |
|--------|--------|--------|--------|--------|--------|--------|-------|--------|
| 人数(人) | 249 | 474 | 383 | 330 | 267 | 182 | 337 | 2,222 |
| 構成比(%) | 11.2% | 21.3% | 17.2% | 14.9% | 12.0% | 8.2% | 15.2% | 100.0% |

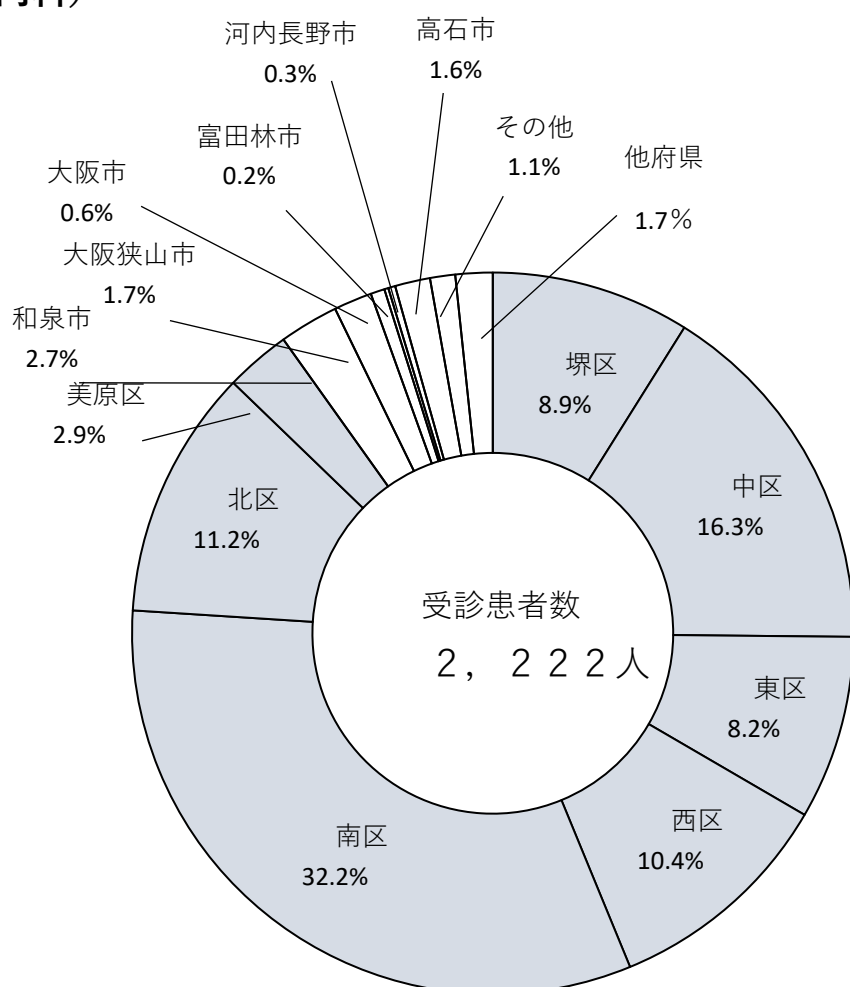
令和3年度 地域別受診患者数

(こども 小児科)



| 受診患者数 (人) | |
|-----------|--------|
| 堺市 | |
| 堺区 | 1,226 |
| 中区 | 1,687 |
| 東区 | 890 |
| 西区 | 1,661 |
| 南区 | 1,397 |
| 北区 | 1,444 |
| 美原区 | 301 |
| 和泉市 | 367 |
| 高石市 | 449 |
| 松原市 | 304 |
| 大阪市 | 258 |
| 大阪狭山市 | 102 |
| 羽曳野市 | 127 |
| 河内長野市 | 32 |
| 泉大津市 | 34 |
| その他 | 150 |
| 他府県 | 106 |
| 合計 | 10,535 |

(泉北 内科)

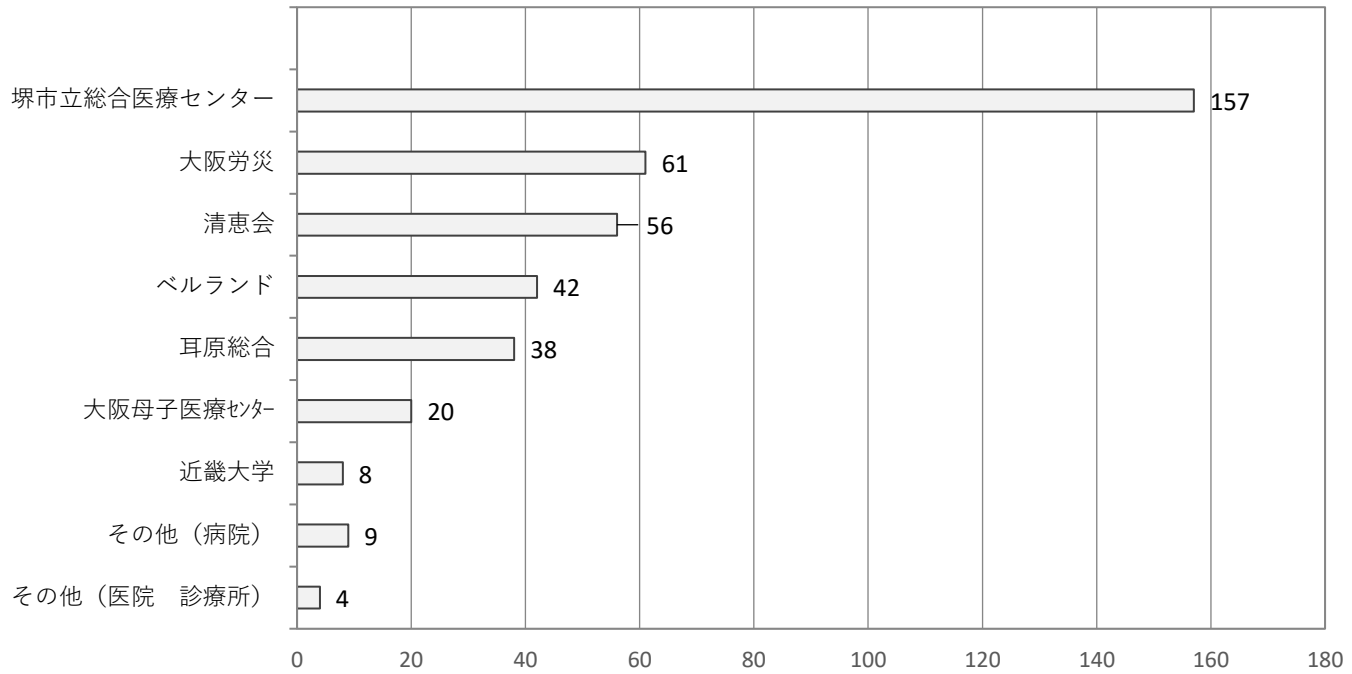


| 受診患者数 (人) | |
|-----------|-------|
| 堺市 | |
| 堺区 | 198 |
| 中区 | 361 |
| 東区 | 183 |
| 西区 | 231 |
| 南区 | 716 |
| 北区 | 249 |
| 美原区 | 65 |
| 和泉市 | 59 |
| 大阪狭山市 | 38 |
| 大阪市 | 14 |
| 富田林市 | 4 |
| 河内長野市 | 7 |
| 高石市 | 35 |
| その他 | 25 |
| 他府県 | 37 |
| 合計 | 2,222 |

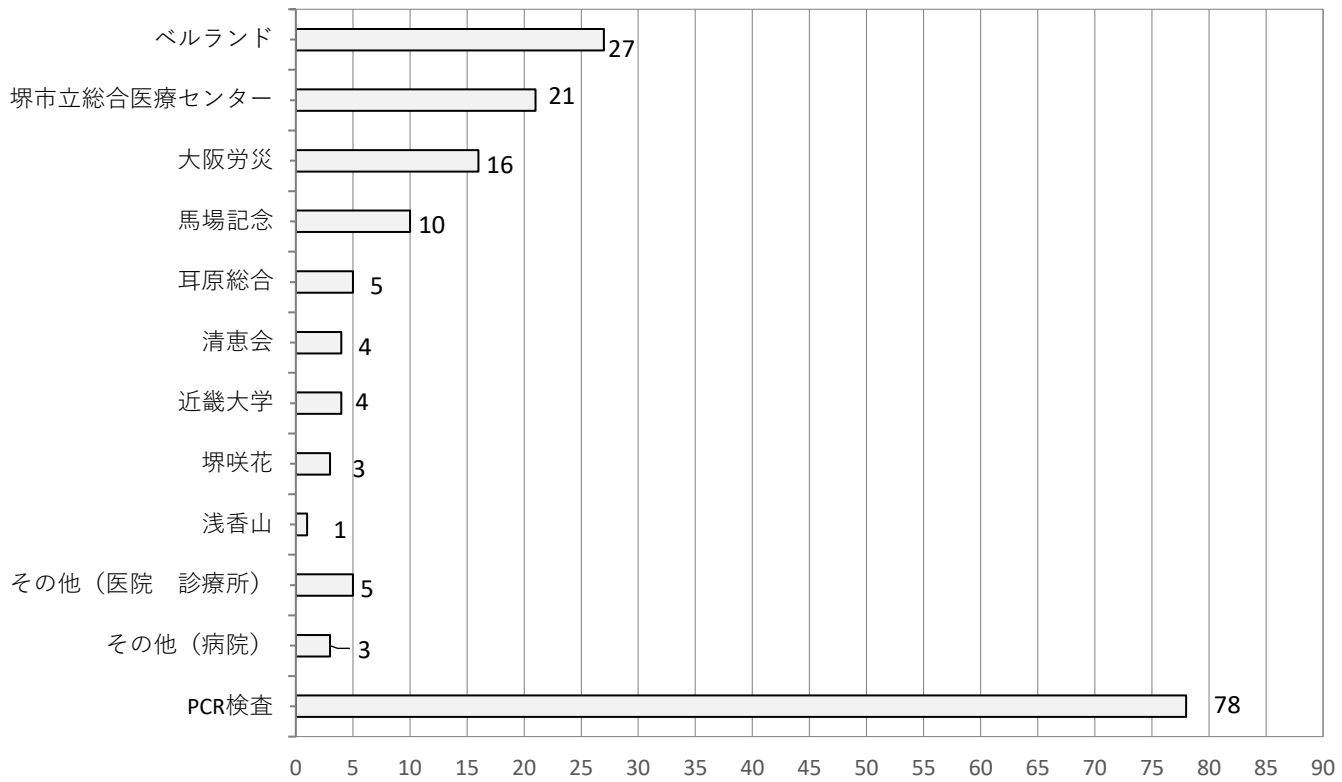
R3年度 総受診患者数 12,757人

令和3年度 二次後送病院別紹介患者数

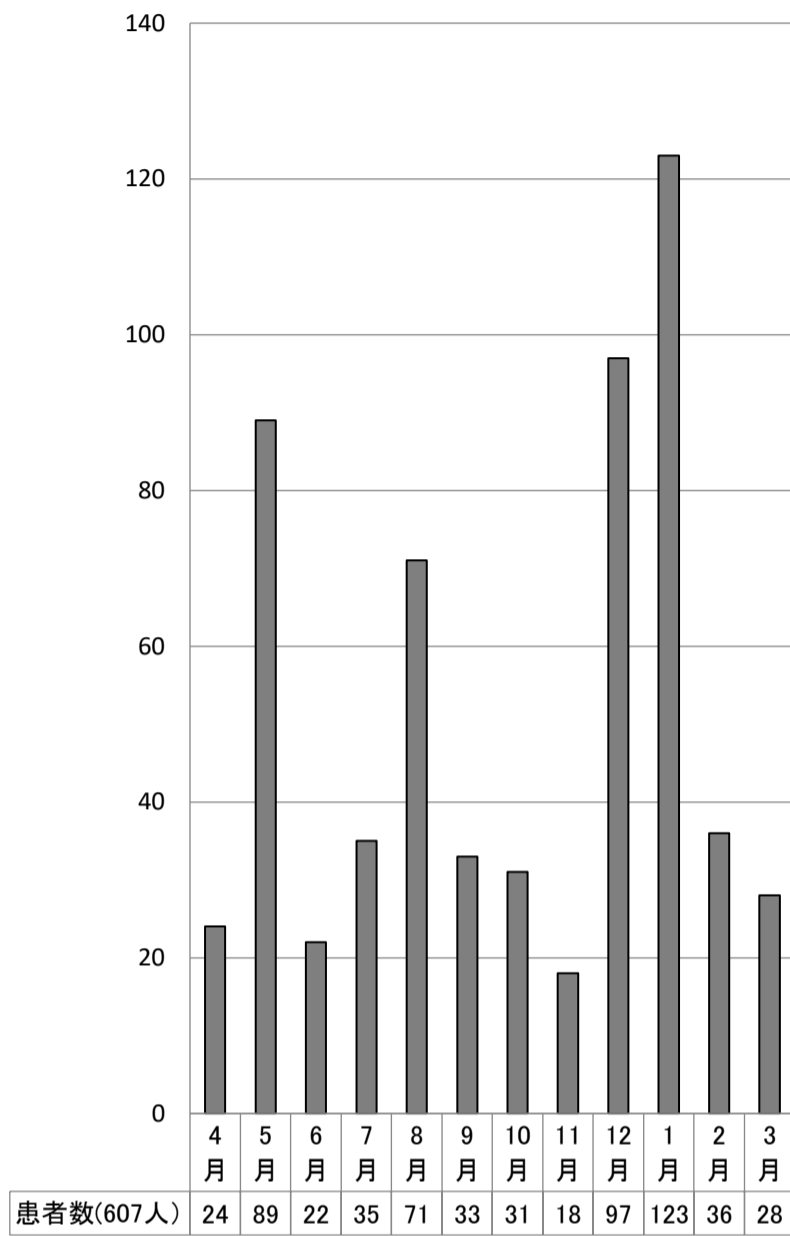
こども 小児科 (395人)



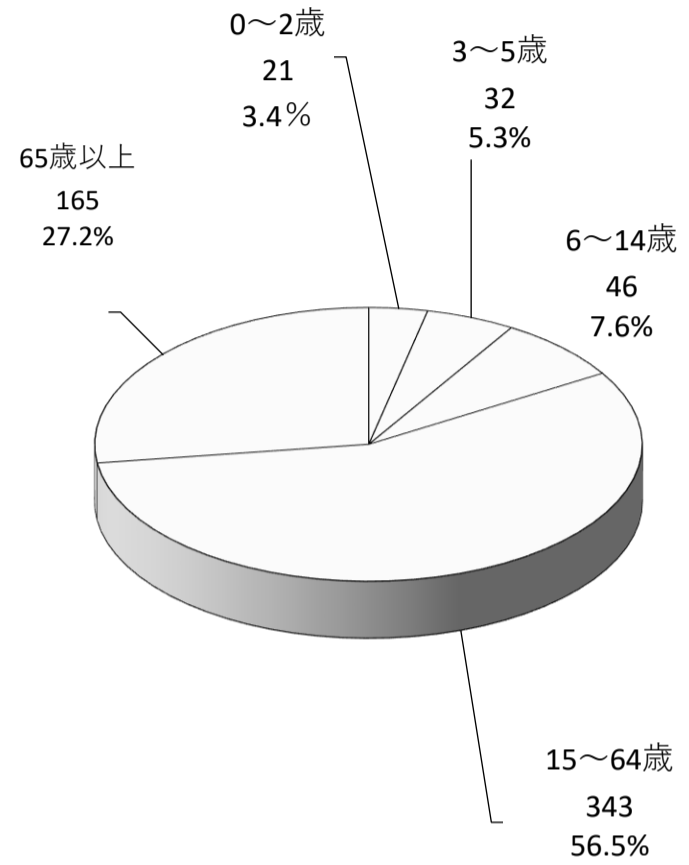
泉北 内科(177人)



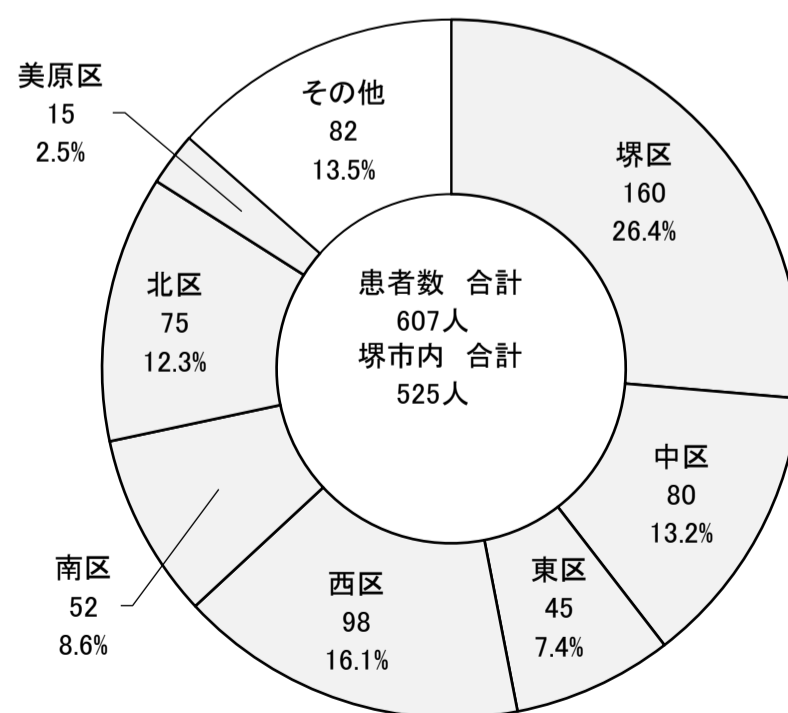
月別患者数グラフ



年齢別患者数グラフ



地域別患者数グラフ



小児科患者数

(平成元年度～令和3年度)

(公財) 堺市救急医療事業団

| | 堺市宿院急病診療センター | | | 堺市泉北急病診療センター | | | | | こども急病診療センター | | | | | 合計 |
|--------------|--------------|-------|--------|--------------|---------|---------|--------|---------|-------------|--------|--------|--------|---------|---------|
| | 昼間 | 前準夜 | 計 | 昼間 | 前準夜 | 準夜 | 深夜 | 計 | 昼間 | 前準夜 | 準夜 | 深夜 | 計 | |
| 平成元年度(1989) | 1,018 | 153 | 1,171 | 1,701 | 312 | - | - | 2,013 | - | - | - | - | - | 3,184 |
| 平成 2年度(1990) | 2,116 | 480 | 2,596 | 4,280 | 1,263 | - | - | 5,543 | - | - | - | - | - | 8,139 |
| 平成 3年度(1991) | 2,046 | 446 | 2,492 | 4,253 | 1,180 | - | - | 5,433 | - | - | - | - | - | 7,925 |
| 平成 4年度(1992) | 1,836 | 391 | 2,227 | 4,223 | 1,096 | - | - | 5,319 | - | - | - | - | - | 7,546 |
| 平成 5年度(1993) | 1,765 | 423 | 2,188 | 3,953 | 1,155 | - | - | 5,108 | - | - | - | - | - | 7,296 |
| 平成 6年度(1994) | 2,013 | 483 | 2,496 | 4,270 | 1,310 | - | - | 5,580 | - | - | - | - | - | 8,076 |
| 平成 7年度(1995) | 1,916 | 482 | 2,398 | 4,032 | 1,239 | - | - | 5,271 | - | - | - | - | - | 7,669 |
| 平成 8年度(1996) | 2,434 | 633 | 3,067 | 4,605 | 1,321 | - | - | 5,926 | - | - | - | - | - | 8,993 |
| 平成 9年度(1997) | 1,847 | 407 | 2,254 | 3,377 | 1,108 | - | - | 4,485 | - | - | - | - | - | 6,739 |
| 平成10年度(1998) | 1,735 | 440 | 2,175 | 3,252 | 1,085 | - | - | 4,337 | - | - | - | - | - | 6,512 |
| 平成11年度(1999) | 1,957 | 413 | 2,370 | 3,520 | 1,272 | - | - | 4,792 | - | - | - | - | - | 7,162 |
| 平成12年度(2000) | 1,797 | 469 | 2,266 | 3,439 | 1,274 | - | - | 4,713 | - | - | - | - | - | 6,979 |
| 平成13年度(2001) | 2,703 | 271 | 2,974 | 4,796 | 3,597 | 3,834 | - | 12,227 | - | - | - | - | - | 15,201 |
| 平成14年度(2002) | 3,944 | - | 3,944 | 6,831 | 6,871 | 10,063 | - | 23,765 | - | - | - | - | - | 27,709 |
| 平成15年度(2003) | 3,320 | - | 3,320 | 6,371 | 7,026 | 9,723 | - | 23,120 | - | - | - | - | - | 26,440 |
| 平成16年度(2004) | 3,487 | - | 3,487 | 6,379 | 7,795 | 9,193 | - | 23,367 | - | - | - | - | - | 26,854 |
| 平成17年度(2005) | 3,279 | - | 3,279 | 6,295 | 7,781 | 8,399 | - | 22,475 | - | - | - | - | - | 25,754 |
| 平成18年度(2006) | 3,690 | - | 3,690 | 6,746 | 7,360 | 8,722 | 2,259 | 25,087 | - | - | - | - | - | 28,777 |
| 平成19年度(2007) | 3,267 | - | 3,267 | 6,963 | 6,200 | 8,387 | 4,764 | 26,314 | - | - | - | - | - | 29,581 |
| 平成20年度(2008) | 3,101 | - | 3,101 | 6,882 | 6,444 | 8,423 | 4,633 | 26,382 | - | - | - | - | - | 29,483 |
| 平成21年度(2009) | 3,502 | - | 3,502 | 9,565 | 8,285 | 9,644 | 5,582 | 33,076 | - | - | - | - | - | 36,578 |
| 平成22年度(2010) | 2,711 | - | 2,711 | 6,755 | 6,550 | 8,431 | 4,916 | 26,652 | - | - | - | - | - | 29,363 |
| 平成23年度(2011) | 3,049 | - | 3,049 | 7,359 | 7,073 | 8,446 | 4,746 | 27,624 | - | - | - | - | - | 30,673 |
| 平成24年度(2012) | 2,672 | - | 2,672 | 6,481 | 6,155 | 7,652 | 4,507 | 24,795 | - | - | - | - | - | 27,467 |
| 平成25年度(2013) | 2,696 | - | 2,696 | 6,850 | 6,281 | 7,727 | 4,183 | 25,041 | - | - | - | - | - | 27,737 |
| 平成26年度(2014) | 2,678 | - | 2,678 | 6,781 | 6,066 | 7,360 | 4,159 | 24,366 | - | - | - | - | - | 27,044 |
| 平成27年度(2015) | 550 | - | 550 | 1,224 | 1,359 | 1,716 | 1,000 | 5,299 | 6,907 | 5,314 | 6,519 | 3,397 | 22,137 | 27,986 |
| 平成28年度(2016) | - | - | - | - | - | - | - | - | 7,955 | 6,437 | 8,370 | 4,492 | 27,254 | 27,254 |
| 平成29年度(2017) | - | - | - | - | - | - | - | - | 8,635 | 7,121 | 8,221 | 4,300 | 28,277 | 28,277 |
| 平成30年度(2018) | - | - | - | - | - | - | - | - | 8,378 | 6,612 | 8,143 | 4,007 | 27,140 | 27,140 |
| 平成31年度(2019) | - | - | - | - | - | - | - | - | 8,474 | 6,561 | 7,832 | 3,796 | 26,663 | 26,663 |
| 令和2年度(2020) | - | - | - | - | - | - | - | - | 1,855 | 1,507 | 2,415 | 1,350 | 7,127 | 7,127 |
| 令和3年度(2021) | - | - | - | - | - | - | - | - | 2,778 | 2,322 | 3,434 | 2,001 | 10,535 | 10,535 |
| 計 | 67,129 | 5,491 | 72,620 | 141,183 | 108,458 | 117,720 | 40,749 | 408,110 | 44,982 | 35,874 | 44,934 | 23,343 | 149,133 | 629,863 |

※平成13年11月から宿院の土曜前準夜診療中止。泉北の土曜前準夜診療開始。泉北で毎日、準夜診療開始。

※平成18年11月から泉北で毎日、深夜診療開始

※平成27年6月 宿院急病診療センター 閉院 ※平成27年7月 こども急病診療センター 開院 ※平成27年7月から泉北は内科に特化。

内科患者数

(平成元年度～令和3年度)

(公財) 堺市救急医療事業団

| | 堺市宿院急病診療センター | | | 堺市泉北急病診療センター | | | 合計 |
|-----------------|--------------|-------|--------|--------------|--------|---------|---------|
| | 昼間 | 前準夜 | 計 | 昼間 | 前準夜 | 計 | |
| 平成 元年度 (1989) | 467 | 50 | 517 | 659 | 118 | 777 | 1,294 |
| 平成 2 年度 (1990) | 1,004 | 121 | 1,125 | 1,542 | 372 | 1,914 | 3,039 |
| 平成 3 年度 (1991) | 1,089 | 131 | 1,220 | 1,523 | 358 | 1,881 | 3,101 |
| 平成 4 年度 (1992) | 1,083 | 125 | 1,208 | 1,671 | 362 | 2,033 | 3,241 |
| 平成 5 年度 (1993) | 888 | 138 | 1,026 | 1,420 | 349 | 1,769 | 2,795 |
| 平成 6 年度 (1994) | 1,418 | 174 | 1,592 | 2,135 | 499 | 2,634 | 4,226 |
| 平成 7 年度 (1995) | 951 | 150 | 1,101 | 1,647 | 338 | 1,985 | 3,086 |
| 平成 8 年度 (1996) | 1,717 | 138 | 1,855 | 2,486 | 422 | 2,908 | 4,763 |
| 平成 9 年度 (1997) | 1,038 | 146 | 1,184 | 1,645 | 405 | 2,050 | 3,234 |
| 平成 10 年度 (1998) | 1,201 | 171 | 1,372 | 1,741 | 382 | 2,123 | 3,495 |
| 平成 11 年度 (1999) | 1,301 | 138 | 1,439 | 1,882 | 419 | 2,301 | 3,740 |
| 平成 12 年度 (2000) | 985 | 134 | 1,119 | 1,516 | 393 | 1,909 | 3,028 |
| 平成 13 年度 (2001) | 1,092 | 83 | 1,175 | 1,724 | 777 | 2,501 | 3,676 |
| 平成 14 年度 (2002) | 1,600 | - | 1,600 | 2,453 | 1,121 | 3,574 | 5,174 |
| 平成 15 年度 (2003) | 1,023 | - | 1,023 | 1,812 | 1,215 | 3,027 | 4,050 |
| 平成 16 年度 (2004) | 1,090 | - | 1,090 | 1,939 | 1,351 | 3,290 | 4,380 |
| 平成 17 年度 (2005) | 1,163 | - | 1,163 | 2,114 | 1,442 | 3,556 | 4,719 |
| 平成 18 年度 (2006) | 1,168 | - | 1,168 | 2,157 | 1,527 | 3,684 | 4,852 |
| 平成 19 年度 (2007) | 1,209 | - | 1,209 | 2,254 | 1,448 | 3,702 | 4,911 |
| 平成 20 年度 (2008) | 1,238 | - | 1,238 | 2,418 | 1,479 | 3,897 | 5,135 |
| 平成 21 年度 (2009) | 1,363 | - | 1,363 | 3,266 | 2,488 | 5,754 | 7,117 |
| 平成 22 年度 (2010) | 1,210 | - | 1,210 | 2,450 | 1,835 | 4,285 | 5,495 |
| 平成 23 年度 (2011) | 1,236 | - | 1,236 | 2,715 | 1,910 | 4,625 | 5,861 |
| 平成 24 年度 (2012) | 1,481 | - | 1,481 | 3,022 | 2,146 | 5,168 | 6,649 |
| 平成 25 年度 (2013) | 1,469 | - | 1,469 | 3,162 | 2,157 | 5,319 | 6,788 |
| 平成 26 年度 (2014) | 1,797 | - | 1,797 | 3,771 | 2,024 | 5,795 | 7,592 |
| 平成 27 年度 (2015) | 270 | - | 270 | 3,298 | 2,193 | 5,491 | 5,761 |
| 平成 28 年度 (2016) | - | - | - | 3,348 | 1,811 | 5,159 | 5,159 |
| 平成 29 年度 (2017) | - | - | - | 3,432 | 1,856 | 5,288 | 5,288 |
| 平成 30 年度 (2018) | - | - | - | 3,880 | 2,008 | 5,888 | 5,888 |
| 平成 31 年度 (2019) | - | - | - | 3,641 | 1,779 | 5,420 | 5,420 |
| 令和 2 年度 (2020) | - | - | - | 1,324 | 750 | 2,074 | 2,074 |
| 令和 3 年度 (2021) | - | - | - | 1,412 | 810 | 2,222 | 2,222 |
| 計 | 31,551 | 1,699 | 33,250 | 75,459 | 38,544 | 114,003 | 147,253 |

※平成13年11月から宿院の土曜前準夜診療中止。泉北の土曜前準夜診療開始。

※平成27年6月 宿院 閉院

※平成27年7月より泉北は内科のみ