

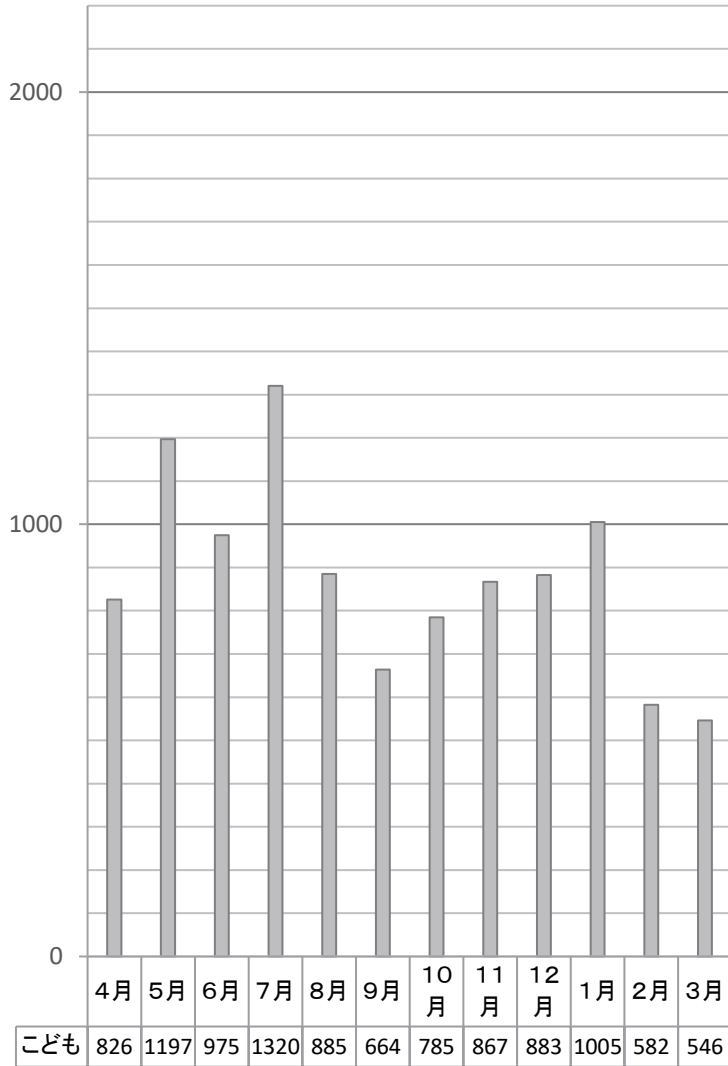
令和4年度
診療事業統計
《概要》

公益財団法人
堺市救急医療事業団

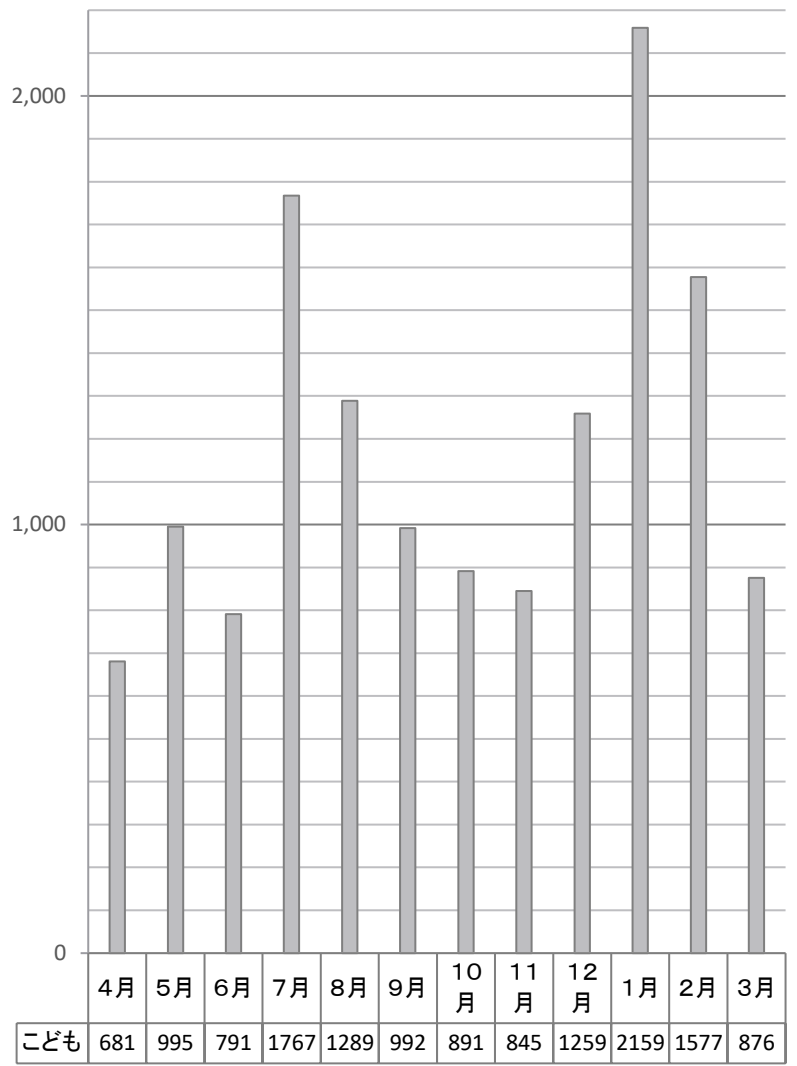
目 次

○ 月別受診者数（こども・泉北）	P 1
○ 年齢別受診者数（こども・泉北）	P 2
○ 地域別受診者数（こども・泉北）	P 3
○ 二次後送病院別紹介患者数（こども・泉北）	P 4
○ 堺市口腔保健センター一月別・年齢別・地域別患者数	P 5
○ 小児科患者数（平成2年度～令和4年度）	P 6
○ 内 科患者数（平成2年度～令和4年度）	P 7

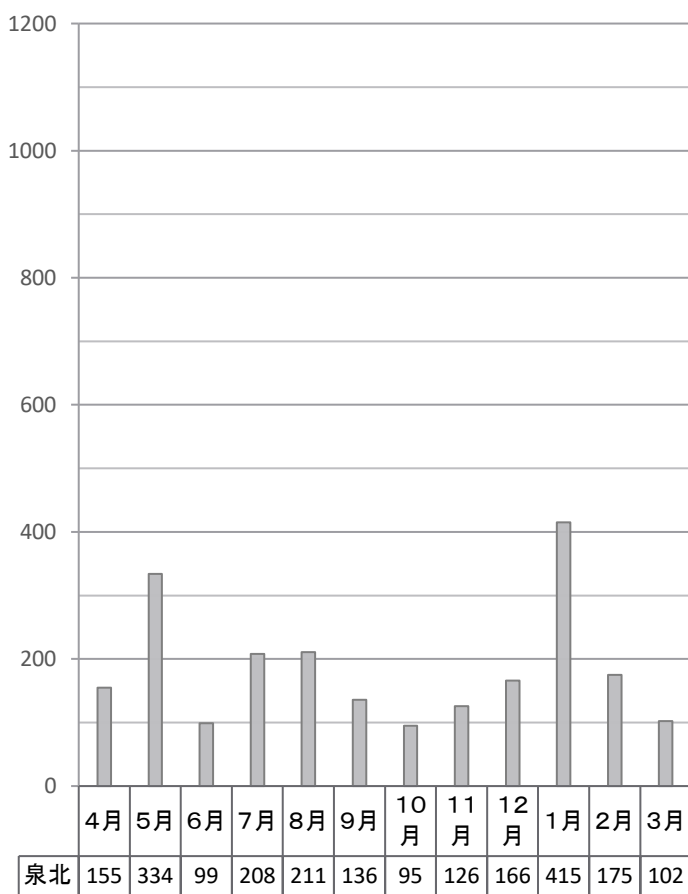
R3年度 月別受診患者数(小児科)



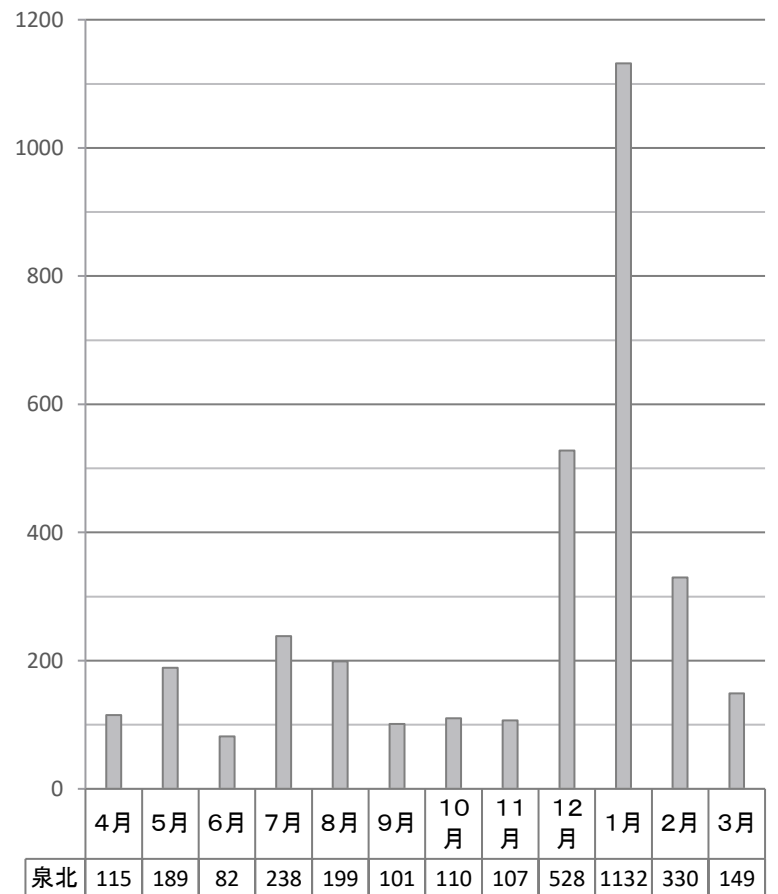
R4年度 月別受診患者数(小児科)



R3年度 月別受診患者数(内 科)

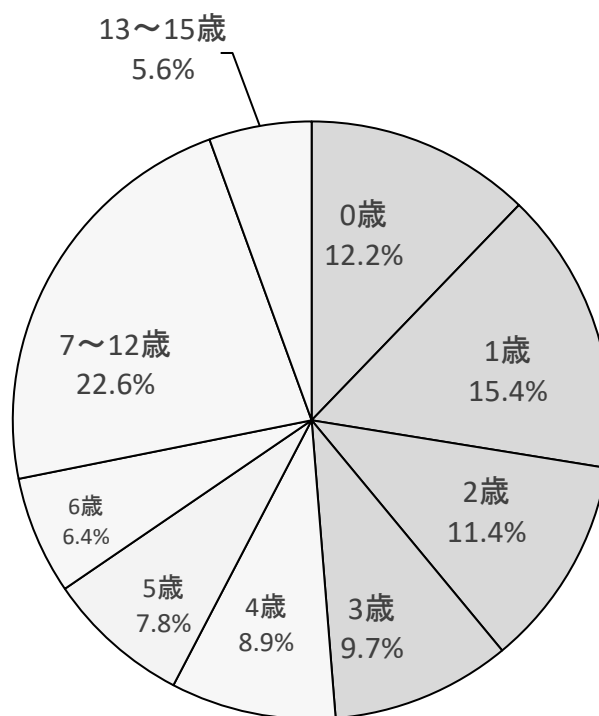


R4年度 月別受診患者数(内 科)



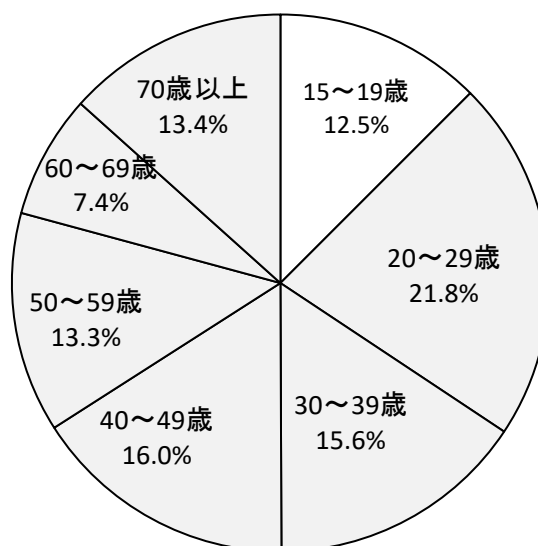
令和4年度 年齢別受診患者数

こども 14,122人



	0歳	1歳	2歳	3歳	4歳	5歳	6歳	7~12歳	13~15歳	合計
人数(人)	1,723	2,168	1,616	1,373	1,262	1,103	903	3,190	784	14,122
構成比(%)	12.2%	15.4%	11.4%	9.7%	8.9%	7.8%	6.4%	22.6%	5.6%	100.0%

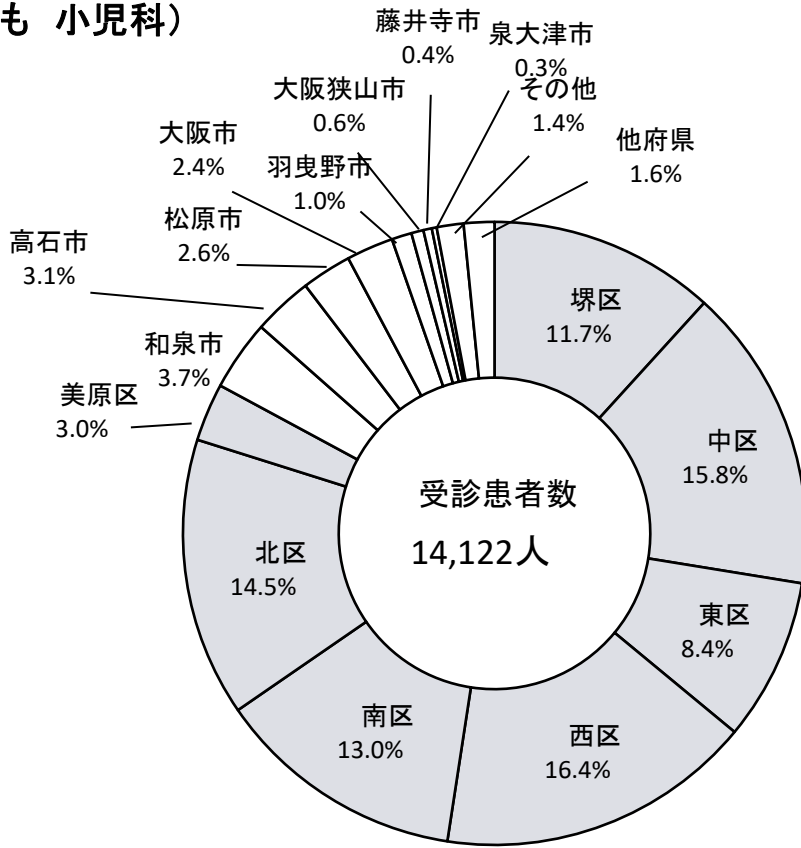
泉北 3,280人



	15~19歳	20~29歳	30~39歳	40~49歳	50~59歳	60~69歳	70歳以上	合計
人数(人)	410	716	512	525	435	244	438	3,280
構成比(%)	12.5%	21.8%	15.6%	16.0%	13.3%	7.4%	13.4%	100.0%

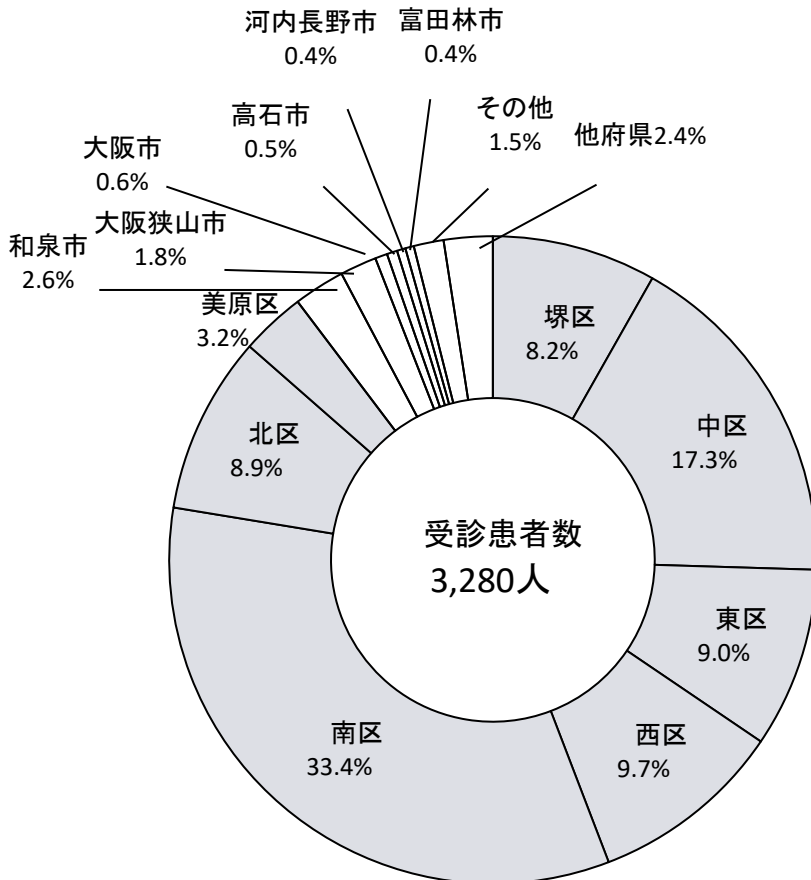
令和4年度 地域別受診患者数

(こども 小児科)



受診患者数 (人)	
堺市	
堺区	1,659
中区	2,234
東区	1,191
西区	2,319
南区	1,833
北区	2,042
美原区	425
和泉市	516
高石市	438
松原市	367
大阪市	344
羽曳野市	147
大阪狭山市	89
藤井寺市	62
泉大津市	36
その他	196
他府県	224
合計	14,122

(泉北 内科)

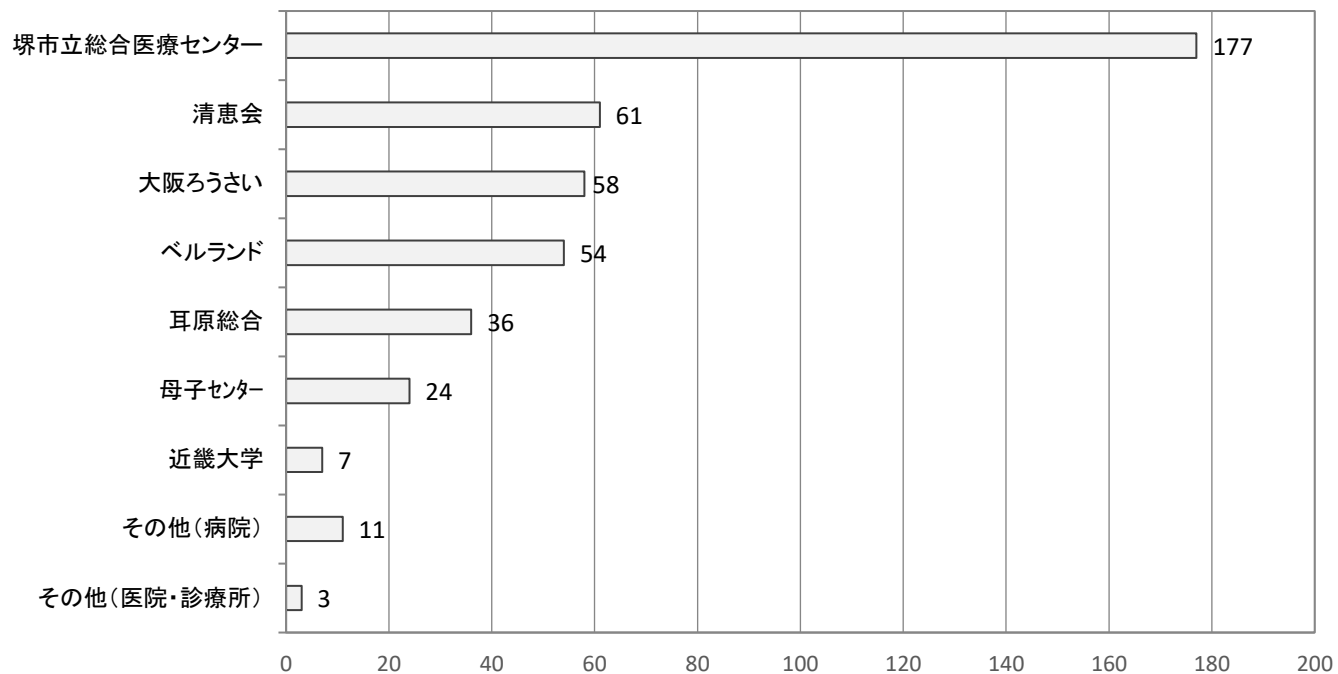


受診患者数 (人)	
堺市	
堺区	269
中区	567
東区	295
西区	318
南区	1,096
北区	291
美原区	106
和泉市	84
大阪狭山市	60
大阪市	20
高石市	17
河内長野市	14
富田林市	14
その他	49
他府県	80
合計	3,280

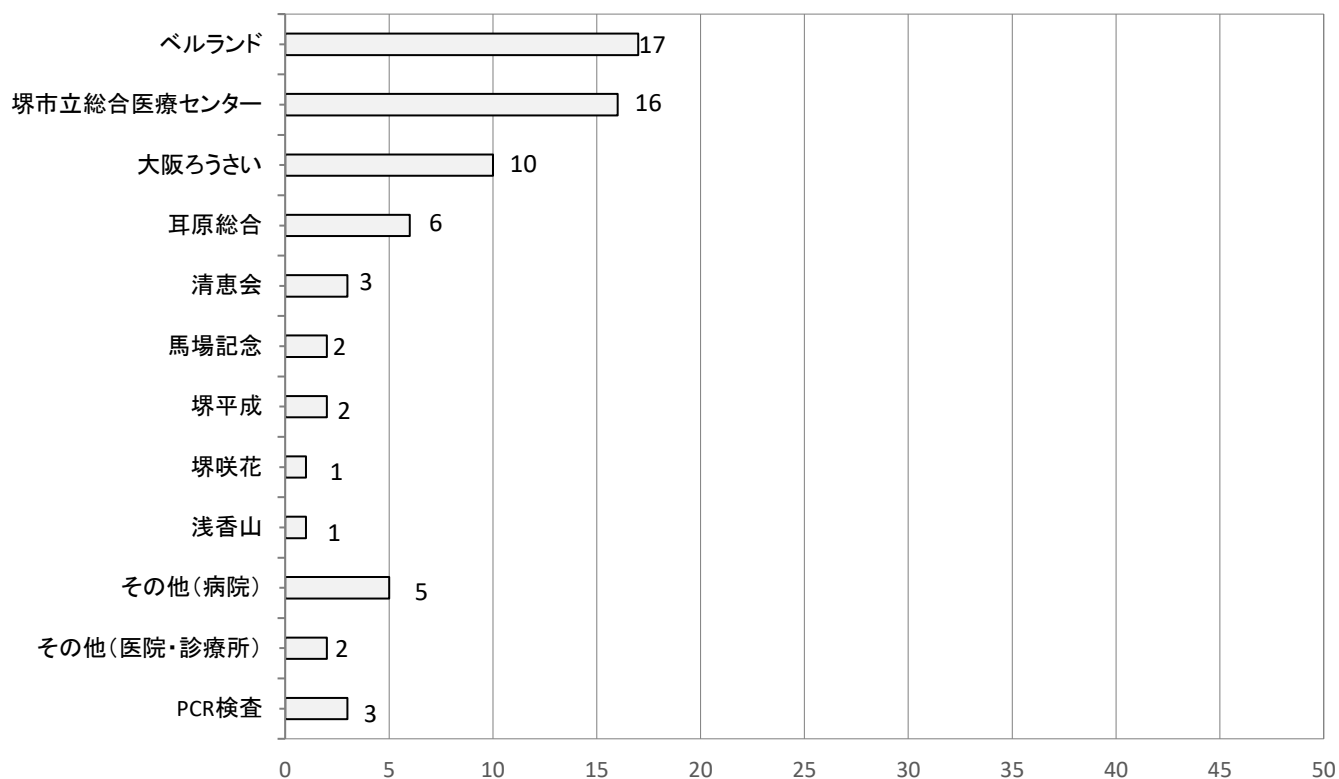
R4年度 総受診患者数 17,402人

令和4年度 二次後送病院別紹介患者数

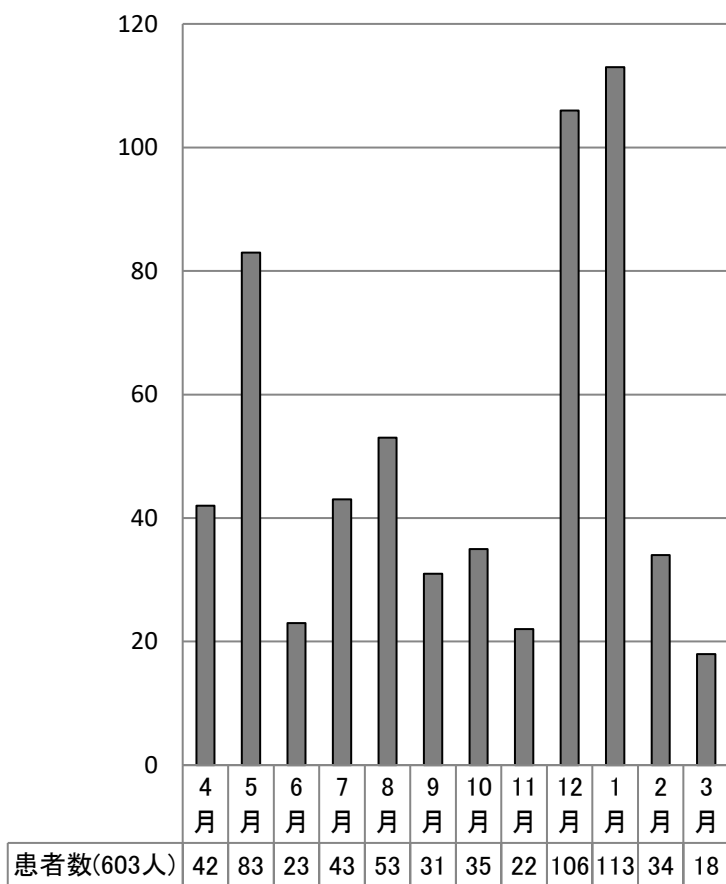
こども 小児科(431人)



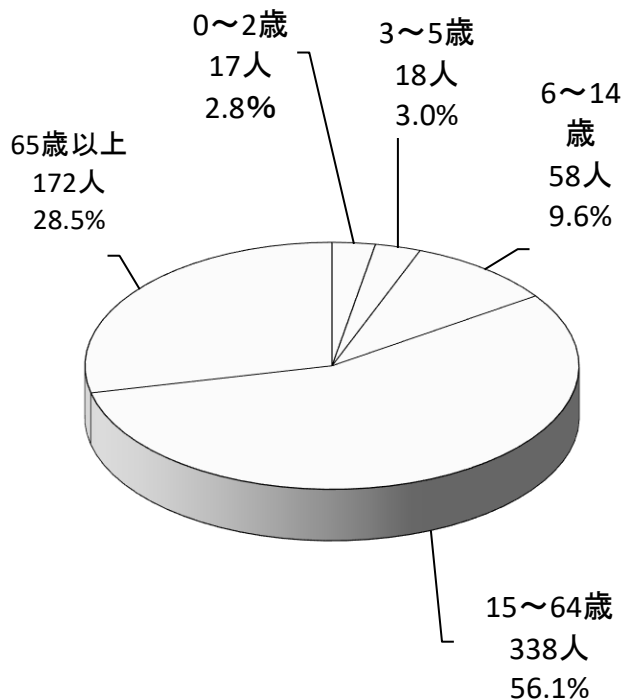
泉北 内科(68人)



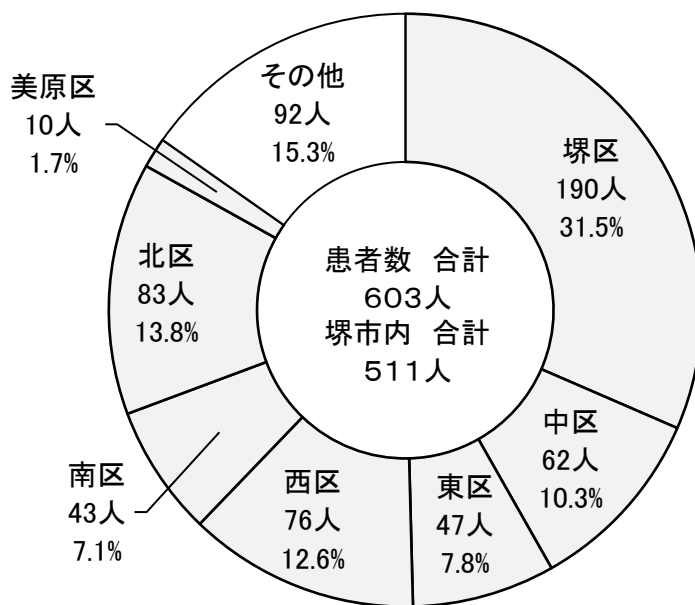
月別患者数グラフ



年齢別患者数グラフ



地域別患者数グラフ



小児科患者数 (平成元年度～令和4年度)

(公財)堺市救急医療事業団

	堺市宿院急病診療センター			堺市泉北急病診療センター					こども急病診療センター					合計
	昼間	前準夜	計	昼間	前準夜	準夜	深夜	計	昼間	前準夜	準夜	深夜	計	
平成元年度(1989)	1,018	153	1,171	1,701	312	-	-	2,013	-	-	-	-	-	3,184
平成 2年度(1990)	2,116	480	2,596	4,280	1,263	-	-	5,543	-	-	-	-	-	8,139
平成 3年度(1991)	2,046	446	2,492	4,253	1,180	-	-	5,433	-	-	-	-	-	7,925
平成 4年度(1992)	1,836	391	2,227	4,223	1,096	-	-	5,319	-	-	-	-	-	7,546
平成 5年度(1993)	1,765	423	2,188	3,953	1,155	-	-	5,108	-	-	-	-	-	7,296
平成 6年度(1994)	2,013	483	2,496	4,270	1,310	-	-	5,580	-	-	-	-	-	8,076
平成 7年度(1995)	1,916	482	2,398	4,032	1,239	-	-	5,271	-	-	-	-	-	7,669
平成 8年度(1996)	2,434	633	3,067	4,605	1,321	-	-	5,926	-	-	-	-	-	8,993
平成 9年度(1997)	1,847	407	2,254	3,377	1,108	-	-	4,485	-	-	-	-	-	6,739
平成10年度(1998)	1,735	440	2,175	3,252	1,085	-	-	4,337	-	-	-	-	-	6,512
平成11年度(1999)	1,957	413	2,370	3,520	1,272	-	-	4,792	-	-	-	-	-	7,162
平成12年度(2000)	1,797	469	2,266	3,439	1,274	-	-	4,713	-	-	-	-	-	6,979
平成13年度(2001)	2,703	271	2,974	4,796	3,597	3,834	-	12,227	-	-	-	-	-	15,201
平成14年度(2002)	3,944	-	3,944	6,831	6,871	10,063	-	23,765	-	-	-	-	-	27,709
平成15年度(2003)	3,320	-	3,320	6,371	7,026	9,723	-	23,120	-	-	-	-	-	26,440
平成16年度(2004)	3,487	-	3,487	6,379	7,795	9,193	-	23,367	-	-	-	-	-	26,854
平成17年度(2005)	3,279	-	3,279	6,295	7,781	8,399	-	22,475	-	-	-	-	-	25,754
平成18年度(2006)	3,690	-	3,690	6,746	7,360	8,722	2,259	25,087	-	-	-	-	-	28,777
平成19年度(2007)	3,267	-	3,267	6,963	6,200	8,387	4,764	26,314	-	-	-	-	-	29,581
平成20年度(2008)	3,101	-	3,101	6,882	6,444	8,423	4,633	26,382	-	-	-	-	-	29,483
平成21年度(2009)	3,502	-	3,502	9,565	8,285	9,644	5,582	33,076	-	-	-	-	-	36,578
平成22年度(2010)	2,711	-	2,711	6,755	6,550	8,431	4,916	26,652	-	-	-	-	-	29,363
平成23年度(2011)	3,049	-	3,049	7,359	7,073	8,446	4,746	27,624	-	-	-	-	-	30,673
平成24年度(2012)	2,672	-	2,672	6,481	6,155	7,652	4,507	24,795	-	-	-	-	-	27,467
平成25年度(2013)	2,696	-	2,696	6,850	6,281	7,727	4,183	25,041	-	-	-	-	-	27,737
平成26年度(2014)	2,678	-	2,678	6,781	6,066	7,360	4,159	24,366	-	-	-	-	-	27,044
平成27年度(2015)	550	-	550	1,224	1,359	1,716	1,000	5,299	6,907	5,314	6,519	3,397	22,137	27,986
平成28年度(2016)	-	-	-	-	-	-	-	-	7,955	6,437	8,370	4,492	27,254	27,254
平成29年度(2017)	-	-	-	-	-	-	-	-	8,635	7,121	8,221	4,300	28,277	28,277
平成30年度(2018)	-	-	-	-	-	-	-	-	8,378	6,612	8,143	4,007	27,140	27,140
平成31年度(2019)	-	-	-	-	-	-	-	-	8,474	6,561	7,832	3,796	26,663	26,663
令和2年度(2020)	-	-	-	-	-	-	-	-	1,855	1,507	2,415	1,350	7,127	7,127
令和3年度(2021)	-	-	-	-	-	-	-	-	2,778	2,322	3,434	2,001	10,535	10,535
令和4年度(2022)	-	-	-	-	-	-	-	-	4,654	2,896	4,152	2,420	14,122	14,122
計	67,129	5,491	72,620	141,183	108,458	117,720	40,749	408,110	49,636	38,770	49,086	25,763	163,255	643,985

※平成13年11月から宿院の土曜前準夜診療中止。泉北の土曜前準夜診療開始。泉北で毎日、準夜診療開始。

※平成18年11月から泉北で毎日、深夜診療開始

※平成27年6月 宿院急病診療センター 閉院 ※平成27年7月 こども急病診療センター 開院 ※平成27年7月から泉北は内科に特化。

内科患者数

(平成元年度～令和4年度)

(公財)堺市救急医療事業団

	堺市宿院急病診療センター			堺市泉北急病診療センター			合計
	昼間	前準夜	計	昼間	前準夜	計	
平成元年度(1989)	467	50	517	659	118	777	1,294
平成2年度(1990)	1,004	121	1,125	1,542	372	1,914	3,039
平成3年度(1991)	1,089	131	1,220	1,523	358	1,881	3,101
平成4年度(1992)	1,083	125	1,208	1,671	362	2,033	3,241
平成5年度(1993)	888	138	1,026	1,420	349	1,769	2,795
平成6年度(1994)	1,418	174	1,592	2,135	499	2,634	4,226
平成7年度(1995)	951	150	1,101	1,647	338	1,985	3,086
平成8年度(1996)	1,717	138	1,855	2,486	422	2,908	4,763
平成9年度(1997)	1,038	146	1,184	1,645	405	2,050	3,234
平成10年度(1998)	1,201	171	1,372	1,741	382	2,123	3,495
平成11年度(1999)	1,301	138	1,439	1,882	419	2,301	3,740
平成12年度(2000)	985	134	1,119	1,516	393	1,909	3,028
平成13年度(2001)	1,092	83	1,175	1,724	777	2,501	3,676
平成14年度(2002)	1,600	-	1,600	2,453	1,121	3,574	5,174
平成15年度(2003)	1,023	-	1,023	1,812	1,215	3,027	4,050
平成16年度(2004)	1,090	-	1,090	1,939	1,351	3,290	4,380
平成17年度(2005)	1,163	-	1,163	2,114	1,442	3,556	4,719
平成18年度(2006)	1,168	-	1,168	2,157	1,527	3,684	4,852
平成19年度(2007)	1,209	-	1,209	2,254	1,448	3,702	4,911
平成20年度(2008)	1,238	-	1,238	2,418	1,479	3,897	5,135
平成21年度(2009)	1,363	-	1,363	3,266	2,488	5,754	7,117
平成22年度(2010)	1,210	-	1,210	2,450	1,835	4,285	5,495
平成23年度(2011)	1,236	-	1,236	2,715	1,910	4,625	5,861
平成24年度(2012)	1,481	-	1,481	3,022	2,146	5,168	6,649
平成25年度(2013)	1,469	-	1,469	3,162	2,157	5,319	6,788
平成26年度(2014)	1,797	-	1,797	3,771	2,024	5,795	7,592
平成27年度(2015)	270	-	270	3,298	2,193	5,491	5,761
平成28年度(2016)	-	-	-	3,348	1,811	5,159	5,159
平成29年度(2017)	-	-	-	3,432	1,856	5,288	5,288
平成30年度(2018)	-	-	-	3,880	2,008	5,888	5,888
平成31年度(2019)	-	-	-	3,641	1,779	5,420	5,420
令和2年度(2020)	-	-	-	1,324	750	2,074	2,074
令和3年度(2021)	-	-	-	1,412	810	2,222	2,222
令和4年度(2022)	-	-	-	2,521	759	3,280	3,280
計	31,551	1,699	33,250	77,980	39,303	117,283	150,533

※平成13年11月から宿院の土曜前準夜診療中止。泉北の土曜前準夜診療開始。

※平成27年6月 宿院 閉院

※平成27年7月より泉北は内科のみ